


Foto: Petr Tibitzl

Oficiální KNIHA REKORDŮ ELH

2023/24

základní část

Obsah, grafika, layout: Ondřej Zamazal



Základní část

POČET ÚČASTNÍKŮ

V prvních dvou sezonách samostatné české ligy (1993-1995) startovalo **12 týmů**. Od 1995/96 se soutěž rozšířila na **14 účastníků**, což beze změny vydrželo až do současnosti (platí i pro ročník 2023/24) – s výjimkou **15 mužstev** v 2021/22 (reakce na pandemii covidu-19 a související společenskou i finanční nejistotu – z ELH 2020/21 se nesestupovalo).

HRACÍ SYSTÉM

1993-1995, 1996-současnost: **čtyřkolově každý s každým** (dvakrát doma, dvakrát venku – celkem 44, 52, resp. 60 kol v základní části v závislosti na počtu účastníků) ● 1995/96: **dvoukolově každý s každým** a navazující **nadstavbová část** (sudě proti lichým týmům podle umístění po prvních 26 utkáních; celkem 40 kol).

BODOVÁNÍ

1993-2000 **dvoubodový systém**: za výhru (v normální hrací době, resp. v sezonách 1993-1996 i po prodloužení) udělovány dva body, za remízu jeden, za jakoukoliv prohru žádný ● 2000-2006 **tříbodový systém s prodloužením**: za výhru v 60 minutách tři body, vítěz nastaveného času získal dva, poražený jeden bod, remíza po prodloužení vynesla oběma týmům bod ● 2006-současnost **tříbodový systém bez remíz**: při nerozhodném stavu po prodloužení rozhodují o vítězi utkání nájezdy – vždy musí být rozděleny tři body (3/0, 0/3, 2/1, 1/2).

ŘÍDICÍ ORGÁNY SOUTĚŽE

1993/94 Sdružení oddílů a klubů extraligy ledního hokeje ČR → technický ředitel Stanislav Šulc ● 1994-2012 Asociace profesionálních klubů ledního hokeje → ředitel Stanislav Šulc ● 2012-2022 Český svaz ledního hokeje / Český hokej → ředitel Josef Řezníček ● 2022-současnost Asociace profesionálních klubů ledního hokeje → ředitel Martin Loukota.

KONEČNÉ POŘADÍ

NEJVÍCE PRVENSTVÍ V ZÁKLADNÍ ČÁSTI*:

6 – Liberec, 2005/06, 2006/07, 2015/16, 2016/17, 2018/19, 2019/20

6 – Sparta, 1995/96, 1999/00, 2001/02, 2011/12, 2013/14, 2020/21

5 – Vsetín, 1994/95, 1996/97, 1997/98, 1998/99, 2000/01

+ 3 – Pardubice, 2002/03, 2003/04, 2022/23

2 – Zlín, 2004/05, 2012/13

2 – Třinec, 2010/11, 2014/15

2 – Plzeň, 2009/10, 2017/18

* Podrobněji viz tabulka **Vítězové základní části**.

+ Tento křížek zvýrazňuje rekordy sezony či utkání, které přibýly v ročníku 2022/23. Uplatněno u všech statistických přehledů v knize rekordů ELH.

NEJVÍCE BODŮ, SEZONA (TŘÍBODOVÝ SYSTÉM):

118 – Liberec, 2015/16, 52 kol, průměr 2,27 bodu na zápas

116** – Hradec Králové, 2021/22, 56 kol, průměr 2,07 bodu na zápas

112** – Třinec, 2021/22, 56 kol, průměr 2,00 bodu na zápas

111* – Pardubice, 2002/03, 52 kol, průměr 2,13 bodu na zápas

110 – Sparta, 2013/14, 52 kol, průměr 2,12 bodu na zápas

110 – Sparta, 2015/16, 52 kol, průměr 2,12 bodu na zápas

* 11. 2. 2003 vedení ELH zpětně odečetlo Pardubicím 3 body za pozitivní dopingový nález obránce Michaela Vyhřídala (6. kolo SLA-PCE 1:3). Na ledě Pardubice získaly 114 bodů.

** V sezoně 2021/22 figurovalo v základní části ELH poprvé v historii 15 týmů: každý absolvoval 56 utkání (celkem 60 kol včetně volných losů). Tato poznámka se vztahuje i na další výkony z uvedeného ročníku.

NEJVÍCE BODŮ – DOMA, SEZONA (TŘÍBODOVÝ SYSTÉM):

73 – Liberec, 2013/14, 26 utkání, 69 % z celkem 106 bodů

69 – Pardubice, 2002/03, 26 utkání, 62 % z celkem 111 bodů

67 – Sparta, 2013/14, 26 utkání, 62 % z celkem 110 bodů

NEJVÍCE BODŮ – VENKU, SEZONA (TŘÍBODOVÝ SYSTÉM):

+ 58 – Pardubice, 2022/23, 26 utkání, 54 % z celkem 108 bodů

54 – Hradec Králové, 2021/22, 28 utkání, 47 % z celkem 116 bodů

54 – Třinec, 2021/22, 28 utkání, 48 % z celkem 112 bodů

52 – Liberec, 2015/16, 26 utkání, 44 % z celkem 118 bodů

51 – Sparta, 2011/12, 26 utkání, 48 % z celkem 107 bodů

51 – Sparta, 2020/21, 26 utkání, 47 % z celkem 108 bodů

NEJVÍCE BODŮ, SEZONA (DVOUBODOVÝ SYSTÉM*):

78 – Vsetín, 1998/99, 52 kol, průměr 1,50 bodu na zápas

76 – Sparta, 1999/00, 52 kol, průměr 1,46 bodu na zápas

75 – Vsetín, 1996/97, 52 kol, průměr 1,44 bodu na zápas

NEJMÉNĚ BODŮ, SEZONA (TŘÍBODOVÝ SYSTÉM):

20* – Havířov, 2002/03, 52 kol, průměr 0,38 bodu na zápas

24 – Jihlava, 2004/05, 52 kol, průměr 0,46 bodu na zápas

27 – Chomutov, 2013/14, 52 kol, průměr 0,52 bodu na zápas

32 – Vsetín, 2005/06, 52 kol, průměr 0,62 bodu na zápas

33** – Mladá Boleslav, 2010/11, 52 kol, průměr 0,63 bodu na zápas

33 – České Budějovice, 2020/21, 52 kol, průměr 0,63 bodu na zápas

* 20. 2. 2003 vedení ELH zpětně odečetlo Havířovu 3 body za pozitivní dopingový nález útočníka Martina Lamicha (32. kolo PLZ-HAV 4:5). Na ledě Havířov získal 23 bodů.

** 19. 11. 2010 odebral tehdejší ředitel ELH Stanislav Šulc Mladé Boleslavi 22 bodů za start hráčů s neplatnými registracemi (Plzeň odečeteno 19 a Kladno 6 bodů). Na ledě Mladá Boleslav získala 55 bodů.

NEJMÉNĚ BODŮ, SEZONA (DVOUBODOVÝ SYSTÉM):

22 – Opava, 1997/98, 52 kol, průměr 0,42 bodu na zápas

23 – Kometa, 1995/96, 40 kol, průměr 0,58 bodu na zápas

26 – Jindřichův Hradec, 1993/94, 44 kol, průměr 0,59 bodu na zápas

VÝHRY

NEJVÍCE VÝHER, SEZONA:

41 – Liberec, 2015/16, 79 % z 52 utkání

40 – Hradec Králové, 2021/22, 71 % z 56 utkání

37* – Pardubice, 2002/03, 71 % z 52 utkání

37 – Sparta, 2015/16, 71 % z 52 utkání

37 – Třinec, 2021/22, 66 % z 56 utkání

+ 37 – Pardubice, 2022/23, 71 % z 52 utkání

* 11. 2. 2003 vedení ELH zpětně odečetlo Pardubicím 3 body a přisoudilo skóre 0:5 (prohru) za pozitivní dopingový nález obránce Michaela Vyhřídala (6. kolo SLA-PCE 1:3). Na ledě Pardubice nasbíraly 38 výher.

NEJVÍCE VÝHER – DOMA, SEZONA:

24 – Liberec, 2005/06, 26 utkání, bodová úspěšnost 94 %

23 – Pardubice, 2002/03, 26 utkání, bodová úspěšnost 88 %

23 – Liberec, 2006/07, 26 utkání, bodová úspěšnost 85 %

23 – České Budějovice, 2006/07, 26 utkání, bodová úspěšnost 83 %

23 – Sparta, 2015/16, 26 utkání, bodová úspěšnost 85 %

23 – Liberec, 2015/16, 26 utkání, bodová úspěšnost 85 %

NEJVÍCE VÝHER – VENKU, SEZONA:

+ 20 – Pardubice, 2022/23, 26 utkání, bodová úspěšnost 77 %

19 – Hradec Králové, 2021/22, 28 utkání, bodová úspěšnost 64 %

18 – Liberec, 2015/16, 26 utkání, bodová úspěšnost 67 %

18 – Plzeň, 2018/19, 26 utkání, bodová úspěšnost 62 %

17 – Vsetín, 1996/97, 26 utkání, bodová úspěšnost 71 %

17 – Sparta, 2011/12, 26 utkání, bodová úspěšnost 65 %

17 – Třinec, 2014/15, 26 utkání, bodová úspěšnost 64 %

17 – Liberec, 2020/21, 26 utkání, bodová úspěšnost 60 %

17 – Třinec, 2021/22, 28 utkání, bodová úspěšnost 64 %

NEJVÍCE VÝHER V NORMÁLNÍ HRACÍ DOBĚ, SEZONA:

34 – Vsetín, 1996/97, 52 utkání

34 – Sparta, 1999/00, 52 utkání

34 – Sparta, 2013/14, 52 utkání

33 – Vsetín, 1997/98, 52 utkání

33 – Vsetín, 1998/99, 52 utkání

33 – Pardubice, 2002/03, 52 utkání

33 – Liberec, 2015/16, 52 utkání

NEJMÉNĚ VÝHER, SEZONA:

6* – Havířov, 2002/03, 52 utkání, úspěšnost 12 %

6 – Jihlava, 2004/05, 52 utkání, úspěšnost 12 %

6 – Chomutov, 2013/14, 52 utkání, úspěšnost 12 %

7 – Opava, 1997/98, 52 utkání, úspěšnost 13 %

7 – Jihlava, 1998/99, 52 utkání, úspěšnost 13 %

7 – Vsetín, 2005/06, 52 utkání, úspěšnost 13 %

* 20. 2. 2003 vedení ELH zpětně odečetlo Havířovu 3 body a přisoudilo skóre 0:5 (prohru) za pozitivní dopingový nález útočníka Martina Lamicha (32. kolo PLZ-HAV 4:5). Na ledě Havířov nasbíral 7 výher.

CELKOVÁ TABULKA 1993–2023

ZÁKLADNÍ ČÁST

TÝM	S	U	V	R	P	VP	PP	V/SN	P/SN	VG	OG	VG/U	OG/U	B	%
SPARTA	30	1536	870	87	579	78	59	47	53	5015	3917	3,26	2,55	2504	59,47
HRADEC KRÁLOVÉ	11	568	317	11	240	35	25	25	32	1586	1395	2,79	2,46	946	56,78
LIBEREC	21	1096	602	20	474	71	59	46	51	3135	2812	2,86	2,57	1819	55,84
TŘINEC	28	1448	759	64	625	63	46	42	69	4477	4003	3,09	2,76	2232	54,63
PLZEŇ	30	1536	764	110	662	62	66	52	54	4495	4200	2,93	2,73	2250	53,32
VSETÍN	13	656	307	84	265	19	11	2	1	1868	1726	2,85	2,63	823	53,20
SLAVIA	21	1072	525	89	458	51	27	35	32	3112	2934	2,90	2,74	1530	53,13
ZLÍN	29	1484	727	91	666	54	63	65	42	4201	4163	2,83	2,81	2106	52,06
VÍTKOVICE	30	1536	744	111	681	57	62	58	44	4343	4159	2,83	2,71	2195	52,05
PARDUBICE	30	1536	733	84	719	49	75	37	55	4455	4286	2,90	2,79	2190	50,46
ZNOJMO	10	520	240	43	237	29	23	11	11	1376	1410	2,65	2,71	741	50,29
ČESKÉ BUDĚJOVICE	22	1120	507	98	515	35	45	34	26	3158	3106	2,82	2,77	1470	49,64
KOMETA	15	772	373	5	394	34	36	44	40	2071	2178	2,68	2,82	1114	48,64
LITVÍNŮV	30	1536	683	101	752	55	66	70	44	4237	4457	2,76	2,90	1996	47,75
OLOMOUC	13	652	290	36	326	35	29	24	25	1584	1770	2,43	2,71	832	47,24
MLADÁ BOLESLAV	13	680	310	0	370	28	42	39	39	1761	1847	2,59	2,72	922	45,59
KLADNO	23	1172	451	89	632	48	48	30	31	3077	3687	2,63	3,15	1318	42,28
KARLOVY VARY	25	1304	506	64	734	54	69	44	55	3340	3923	2,56	3,01	1571	41,26
CHOMUTOV	6	312	119	0	193	20	20	17	20	745	996	2,39	3,19	360	38,14
JIHLAVA	8	388	107	54	227	6	10	2	2	924	1299	2,38	3,35	294	34,54
HAVÍŘOV	4	208	59	18	131	8	7	0	0	513	781	2,47	3,75	180	32,69
JINDŘICHŮV HRADEC	1	44	10	6	28	1	1	0	0	107	193	2,43	4,39	26	29,55
OPAVA	3	156	32	23	101	0	0	0	0	323	572	2,07	3,67	87	27,88
ÚSTÍ NAD LABEM	1	52	13	0	39	3	6	4	2	107	196	2,06	3,77	40	25,00

Seřazeno podle procentuální úspěšnosti.

LEGENDA: S – sezony, U – utkání, V – výhry, R – remízy, P – prohry, VP – výhry v prodloužení, PP – prohry v prodloužení, V/SN – výhry v nájezdech, P/SN – prohry v nájezdech, VG – vstřelené góly, OG – obdržené góly, VG/U – průměr vstřelených gólů na utkání, OG/U – průměr obdržných gólů na utkání, B – body, % – celková procentuální úspěšnost v utkáních základní části.

VÍTĚZOVÉ ZÁKLADNÍ ČÁSTI

1993–2023

SEZONA	TÝM	TRENÉR
1993/94	KLADNO	JAN NELIBA
1994/95	VSETÍN	HORST VALÁŠEK
1995/96	SPARTA	FRANTIŠEK VÝBORNÝ
1996/97	VSETÍN	JAN NELIBA
1997/98	VSETÍN	ZDISLAV TABARA
1998/99	VSETÍN	ZDISLAV TABARA
1999/00	SPARTA	FRANTIŠEK VÝBORNÝ
2000/01	VSETÍN	ZDISLAV TABARA / JAN NELIBA*
2001/02	SPARTA	VÁCLAV SÝKORA
2002/03	PARDUBICE	MILOŠ ŘÍHA ST.
2003/04	PARDUBICE	MILOŠ ŘÍHA ST.
2004/05	ZLÍN	ERNEST BOKROŠ
2005/06	LIBEREC	JOSEF PALEČEK
2006/07	LIBEREC	JOSEF PALEČEK
2007/08	ČESKÉ BUDĚJOVICE	JOSEF JANDAČ
2008/09	SLAVIA	VLADIMÍR RŮŽIČKA
2009/10	PLZEŇ	MARIAN JELÍNEK
2010/11	TŘINEC	PAVEL MAREK
2011/12	SPARTA	JOSEF JANDAČ
2012/13	ZLÍN	ROSTISLAV VLACH
2013/14	SPARTA	JOSEF JANDAČ
2014/15	TŘINEC	JÍŘÍ KALOUS
2015/16	LIBEREC	FILIP PEŠÁN
2016/17	LIBEREC	FILIP PEŠÁN
2017/18	PLZEŇ	MARTIN STRAKA
2018/19	LIBEREC	FILIP PEŠÁN
2019/20	LIBEREC	PATRIK AUGUSTA
2020/21	SPARTA	MILOSLAV HOŘAVA / JOSEF JANDAČ*
2021/22	HRADEC KRÁLOVÉ	TOMÁŠ MARTINEC
2022/23	PARDUBICE	RADIM RULÍK

Od sezony 2009/10 získává nejlepší tým základní části formální ocenění: Pohár prezidenta Českého svazu ledního hokeje, resp. Českého hokeje (od roku 2018).

* Tabara a Neliba (Vsetín 2000/01), resp. Hořava a Jandač (Sparta 2020/21) vedli tým jako dva hlavní trenéři s rovnocennými kompetencemi a odpovědností.

PROHRY

NEJMÉNĚ PROHER, SEZONA:

7 – Vsetín, 1998/99, 13 % z 52 utkání

9 – Zlín, 1998/99, 17 % z 52 utkání

9 – Vsetín, 1995/96, 23 % ze 40 utkání

10 – Sparta, 1990/00, 19 % z 52 utkání

10 – Sparta, 1995/96, 25 % ze 40 utkání

NEJMÉNĚ PROHER – DOMA, SEZONA:

0 – České Budějovice, 1999/00, 19 výher a 7 remíz

0 – Liberec, 2005/06, 24 výher a 2 remízy

1 – Vítkovice, 1997/98, 21 výher a 4 remízy

1 – Zlín, 1998/99, 18 výher a 7 remíz

1 – Třinec, 1999/00, 22 výher a 3 remízy

NEJMÉNĚ PROHER – VENKU, SEZONA:

4 – České Budějovice, 1995/96, 9 výher a 7 remíz

4 – Vsetín, 1998/99, 14 výher a 8 remíz

+ **6 – celkem 6 týmů**, naposledy Pardubice, 2022/23, 20 výher, 1 prohra v prodloužení, 1 na nájezdy, 4 v normální hrací době

NEJVÍCE PROHER, SEZONA:

46 – Chomutov, 2013/14, 88 % z 52 utkání

43* – Havířov, 2002/03, 83 % z 52 utkání

42 – České Budějovice, 2020/21, 81 % z 52 utkání

41 – Jihlava, 2004/05, 79 % z 52 utkání

41 – Vsetín, 2006/07, 79 % z 52 utkání

41 – Pardubice, 2018/19, 79 % z 52 utkání

41 – Zlín, 2021/22, 73 % z 56 utkání

* 20. 2. 2003 vedení ELH zpětně odečetlo Havířovu 3 body a přisoudilo skóre 0:5 (prohra) za pozitivní dopingový nález útočníka Martina Lamicha (32. kolo PLZ-HAV 4:5). Na ledě Havířov nasbíral 42 proher.

NEJVÍCE PROHER V NORMÁLNÍ HRACÍ DOBĚ, SEZONA:

42* – Havířov, 2002/03, 52 utkání

40 – Jihlava, 2004/05, 52 utkání

37 – Opava, 1997/98, 52 utkání

37 – Vsetín, 2006/07, 52 utkání

37 – Chomutov, 2013/14, 52 utkání

* Kontumační výsledek (32. kolo PLZ-HAV 5:0, na ledě 4:5) hodnocen jako prohra v normální hrací době.

REMÍZY

NEJVÍCE REMÍZ, SEZONA (TŘÍBODOVÝ SYSTÉM – PO 60 MINUTÁCH HRY):

21 – Plzeň, 2007/08, 40 % z 52 utkání

+ **20 – Liberec**, 2022/23, 38 % z 52 utkání

19 – Karlovy Vary, 2007/08, 37 % z 52 utkání

19 – Liberec, 2007/08, 37 % z 52 utkání

19 – České Budějovice, 2009/10, 37 % z 52 utkání

19 – Karlovy Vary, 2010/11, 37 % z 52 utkání

19 – Chomutov, 2017/18, 37 % z 52 utkání

NEJVÍCE REMÍZ, SEZONA (DVOUBODOVÝ SYSTÉM):

17 – Zlín, 1998/99, 33 % z 52 utkání

15 – Kladno, 1998/99, 29 % z 52 utkání

14 – Plzeň, 1994/95, 32 % z 44 utkání

14 – České Budějovice, 1998/99, 27 % z 52 utkání

14 – Plzeň, 1998/99, 27 % z 52 utkání

SÉRIE UTKÁNÍ

SÉRIE VÝHER, SEZONA VČETNĚ PLAY OFF ČI PLAY OUT*:

14 – Liberec**, 2015/16, 47. kolo – 4. semifinále

13 – Třinec, 2014/15, 27.–39. kolo

+ 13 – Pardubice, 2022/23, 11.–23. kolo

12*** – Pardubice, 2009/10, 2. čtvrtfinále – 4. finále

12 – Liberec, 2016/17, 13.–26. kolo (včetně dohrávky 7. kola)

11 – Sparta, 2012/13, 36.–45. kolo (včetně dohrávky 13. kola)

11**** – Třinec, 2021/22, 59. kolo – 1. finále

* Přehled sérií výher a proher zahrnuje výkony v rámci jedné sezony.

** 6 výher v základní části, 8 v play off (4 ve čtvrtfinále i v semifinále).

*** V celém play off pouze jedna prohra (1. čtvrtfinále PCE-TRI 1:3).

**** 2 výhry v základní části, 9 v play off (4 ve čtvrtfinále i v semifinále, 1 ve finále).

SÉRIE PROHER, SEZONA VČETNĚ PLAY OFF ČI PLAY OUT:

24 – Chomutov, 2013/14, 27.–51. kolo

17 – Vsetín, 2006/07, 26.–42. kolo

15 – Olomouc, 2014/15, 37.–51. kolo

14 – Kladno, 2010/11, 41. kolo – 2. kolo play out

13 – Litvínov, 2017/18, 35.–46. kolo (včetně předehrávky 49. kola)

13 – Pardubice, 2018/19, 17.–29. kolo

SÉRIE BEZ PROHRY (VÝHRY, REMÍZY), SEZONA VČETNĚ PLAY OFF ČI PLAY OUT:

19 – Vsetín, 1998/99, 37. kolo – 2. čtvrtfinále, 13 výher a 6 remíz

16 – Sparta, 2001/02, 31.–47. kolo, 12 výher a 4 remízy

15 – Vsetín, 1996/97, 43. kolo – 2. semifinále, 12 výher a 3 remízy

15 – Pardubice, 2003/04, 17.–31. kolo, 11 výher a 4 remízy

SÉRIE BEZ VÝHRY (PROHRY, REMÍZY), SEZONA:

24 – Chomutov, 2013/14, 27.–51. kolo, 24 proher

23 – Jihlava, 2004/05, 16.–38. kolo, 3 remízy a 20 proher

18 – Opava, 1997/98, 33.–50. kolo, 3 remízy a 15 proher

18* – Vsetín, 2005/06, 1.–18. kolo, 2 remízy a 16 proher

* 1. výhra v 19. kole – záporný rekord ELH v počtu utkání bez výhry od začátku sezony.

SÉRIE VÝHER OD ZAČÁTKU SEZONY:

9 – Třinec, 2020/21, 2.–19. kolo*

8 – Slavia, 2008/09, 1.–8. kolo

8 – Litvínov, 2014/15, 1.–9. kolo (8. kolo odloženo)

8 – Třinec, 2016/17, 1.–8. kolo

7 – Vítkovice, 2009/10, 1.–7. kolo

7 – Slavia, 2013/14, 1.–7. kolo

* Prvních 9 utkání od začátku sezony. Program ELH narušen odkládáním utkání, resp. přerušením soutěže vlnou pandemie covidu-19 a vládních omezení pro pořádání hromadných akcí.

Průměry gólů na utkání

Základní část 1993–2023

SEZONA	GÓLY	PRŮMĚR	ROZDÍL	POSUN
1993/94	1 745	6,61	0,000	
1994/95	1 667	6,31	-0,295	↓
1995/96	1 738	6,21	-0,107	↓
1996/97	2 269	6,23	0,026	↑
1997/98	2 164	5,95	-0,288	↓
1998/99	2 036	5,59	-0,352	↓
1999/00	2 090	5,74	0,148	↑
2000/01	2 024	5,56	-0,181	↓
2001/02	2 115	5,81	0,250	↑
2002/03	2 023	5,56	-0,253	↓
2003/04	1 918	5,27	-0,288	↓
2004/05	1 950	5,36	0,088	↑
2005/06	1 799	4,94	-0,415	↓
2006/07	2 123	5,83	0,890	↑
2007/08	2 057	5,65	-0,181	↓
2008/09	2 096	5,76	0,107	↑
2009/10	2 057	5,65	-0,107	↓
2010/11	2 012	5,53	-0,124	↓
2011/12	1 995	5,48	-0,047	↓
2012/13	2 104	5,78	0,299	↑
2013/14	1 893	5,20	-0,580	↓
2014/15	2 027	5,57	0,368	↑
2015/16	1 950	5,36	-0,212	↓
2016/17	1 922	5,28	-0,077	↓
2017/18	1 890	5,19	-0,088	↓
2018/19	1 948	5,35	0,159	↑
2019/20	2 092	5,75	0,396	↑
2020/21	2 048	5,63	-0,117	↓
2021/22	2 321	5,53	-0,100	↓
2022/23	1 937	5,32	-0,210	↓
CELKEM	59 996	5,61	MIN. 4,94 / MAX. 6,61	

Tabulka vpravo znázorňuje 5 týmů s nejvyšším dlouhodobým průměrem gólů na utkání v základní části (odehráno min. 10 sezon v ELH).

V tabulce vlevo jsou ve světlém rámečku vyznačeny 3 nejvýznamnější vzestupy v průměru gólů mezi dvěma sezonami, které následovaly po sobě.

TÝM	GÓLY	PRŮMĚR
 Sparta	5015	3,26
 Třinec	4477	3,09
 Plzeň	4495	2,93
 Slavia	3112	2,90
 Dukla	4455	2,90

SÉRIE PROHER OD ZAČÁTKU SEZONY:

- 11 – Kometa, 2009/10, 1.–11. kolo
- 10 – České Budějovice, 2020/21, 1.–13. kolo*
- 9 – České Budějovice, 2003/04, 1.–9. kolo
- 8 – Kladno, 2010/11, 1.–8. kolo
- 8 – Chomutov, 2018/19, 1.–8. kolo

* Prvních 10 utkání od začátku sezony. Program ELH narušen odkládáním utkání, resp. přerušением soutěže vinou pandemie covidu-19 a vládních omezení pro pořádání hromadných akcí.

SÉRIE UTKÁNÍ S BODEM:

- 20 – Třinec, 2020/21, 2.–3. kolo*, 17 výher a 3 prohry v prodloužení či na nájezdy
- 17 – Vsetín, 1998/99, 37.–52. kolo, 11 výher a 6 remíz
- 17 – Zlín, 2004/05, 4.–18. kolo (včetně 2 dohrávek), 14 výher, 1 remíza a 2 prohry v prodloužení
- 17 – Sparta, 2004/05, 5.–19. kolo (včetně 2 dohrávek), 14 výher, 2 remízy a 1 prohra v prodloužení
- 17 – Sparta, 2020/21, 8.–45. kolo*, 14 výher a 3 prohry v prodloužení či na nájezdy
- 17 – Třinec, 2021/22, 3.–21. kolo, 14 výher a 3 prohry v prodloužení či na nájezdy

* Program ELH narušen odkládáním utkání, resp. přerušением soutěže vinou pandemie covidu-19 a vládních omezení pro pořádání hromadných akcí, takže jednotlivá kola nenásledovala číselně za sebou. Série Třince trvala od 20. 9. do 15. 12. 2021.

VSTŘELENÉ GÓLY

NEJVÍCE VSTŘELENÝCH GÓLŮ, SEZONA:

- 227 – Sparta, 1996/97, 52 kol, průměr 4,37 gólů na zápas
- 208 – Sparta, 2013/14, 52 kol, průměr 4,00 gólů na zápas
- 203 – Sparta, 2021/22, 56 kol, průměr 3,63 gólů na zápas
- 200 – Sparta, 2015/16, 52 kol, průměr 3,85 gólů na zápas
- 198 – Vsetín, 1996/97, 52 kol, průměr 3,81 gólů na zápas

NEJVÍCE VSTŘELENÝCH GÓLŮ – DOMA, SEZONA:

- 137 – Sparta, 1996/97, 26 utkání, průměr 5,27 gólů na zápas
- 125 – Třinec, 2002/03, 26 utkání, průměr 4,81 gólů na zápas
- 119 – Sparta, 2015/16, 26 utkání, průměr 4,58 gólů na zápas

NEJVÍCE VSTŘELENÝCH GÓLŮ – VENKU, SEZONA:

- 102 – Sparta, 2014/15, 26 utkání, průměr 3,92 gólů na zápas
- 97 – Sparta, 2021/22, 28 utkání, průměr 3,46 gólů na zápas
- 95 – Sparta, 2001/02, 26 utkání, průměr 3,65 gólů na zápas
- 94 – Sparta, 2013/14, 26 utkání, průměr 3,62 gólů na zápas
- 94 – Sparta, 2020/21, 26 utkání, průměr 3,62 gólů na zápas

NEJVÍCE VSTŘELENÝCH GÓLŮ, TÝM, UTKÁNÍ:

- 13* – Kladno, 19. 10. 1993, 13. kolo, Kladno – Jindřichův Hradec (13:4)
- 13* – Sparta, 7. 12. 1993, 30. kolo, Pardubice–Sparta (2:13)
- 12 – Sparta, 29. 1. 2017, 43. kolo, Sparta–Třinec (12:3)
- 11 – celkem 8 případů, naposledy Mladá Boleslav, 24. 11. 2020, 14. kolo, Mladá Boleslav – Karlovy Vary (11:4)

* Absolutní rekord ELH.

NEJVÍCE VSTŘELENÝCH GÓLŮ, TÝM, TŘETINA:

- 8* – Liberec, 2. třetina, 12. 11. 2009, 23. kolo, Liberec–Kladno (8:1)
- 7 – Sparta, 2. třetina, 7. 12. 1993, 30. kolo, Pardubice–Sparta (2:13)
- 7 – Zlín, 3. třetina, 19. 2. 1999, 43. kolo, Zlín – Karlovy Vary (8:2)
- 6 – celkem 22 případů, naposledy Hradec Králové, 1. třetina, 21. 12. 2021, 33. kolo, Kladno – Hradec Králové (2:9)

* Absolutní rekord ELH.

NEJVÍCE VSTŘELENÝCH GÓLŮ, OBA TÝMY, UTKÁNÍ:

- 17* – Kladno – Jindřichův Hradec (13:4), 19. 10. 1993, 13. kolo
- 17* – Kladno–Třinec (7:10), 26. 9. 1995, 6. kolo
- 16 – Sparta–Olomouc (8:8), 28. 1. 1997, 39. kolo
- 16 – Třinec – České Budějovice (9:7), 24. 1. 2021, 39. kolo
- 15 – celkem 7 případů, naposledy Mladá Boleslav – Karlovy Vary (11:4), 24. 11. 2020, 14. kolo

* Absolutní rekord ELH.

NEJMÉNĚ VSTŘELENÝCH GÓLŮ, SEZONA:

- 80 – Vsetín, 2005/06, 52 kol, průměr 1,54 gólů na zápas
- 81* – Havířov, 2002/03, 52 kol, průměr 1,56 gólů na zápas
- 88 – Jihlava, 1998/99, 52 kol, průměr 1,69 gólů na zápas
- 88 – Vsetín, 2006/07, 52 kol, průměr 1,69 gólů na zápas
- 90 – Jihlava, 2004/05, 52 kol, průměr 1,73 gólů na zápas

* Včetně skóre 0:5 za kontumační prohru nařízenou za pozitivní dopingový nález útočníka Martina Lamicha (32. kolo PLZ-HAV 4:5).

SÉRIE UTKÁNÍ S MINIMÁLNĚ JEDNÍM VSTŘELENÝM GÓLEM, HISTORIE ZÁKLADNÍ ČÁSTI*:

- 131 – Sparta, 26. 10. 2011 – 24. 1. 2014, konec série: Plzeň–Sparta (1:0)
- 100 – Plzeň, 26. 10. 2014 – 14. 10. 2016, konec série: Plzeň–Sparta (0:5)
- 91 – Kladno, 14. 9. 1993 – 15. 9. 1995, konec série: Kladno–Sparta (0:2)
- 90 – Pardubice, 14. 9. 1993 – 12. 9. 1995, konec série: Pardubice–Jihlava (0:2)
- 84 – Litvínov, 14. 9. 1993 – 17. 2. 1995, konec série: Olomouc–Litvínov (3:0)

* Nezahrnuje utkání play off či play out.

NEJVÍCE HATTRICKŮ, SEZONA:

- 9 – Sparta, 1998/99, 52 kol, hattrick v průměru každých 6 zápasů
- 6 – Sparta, 1993/94, 44 kol, hattrick v průměru každých 7 zápasů
- 6 – Plzeň, 2017/18, 52 kol, hattrick v průměru každých 9 zápasů
- 5 – celkem 9 případů, naposledy Liberec, 2019/20, 52 kol, hattrick v průměru každých 10 zápasů

NEJVÍCE HATTRICKŮ SOUPEŘE (OBDRŽENÝCH), SEZONA:

- 7 – Kometa, 1995/96, 40 kol, hattrick v průměru každých 6 zápasů
- 6 – Hradec Králové, 1993/94, 44 kol, hattrick v průměru každých 7 zápasů
- 6 – Jihlava, 1996/97, 52 kol, hattrick v průměru každých 9 zápasů
- 6 – Havířov, 2002/03, 52 kol, hattrick v průměru každých 9 zápasů
- 6 – Litvínov, 2009/10, 52 kol, hattrick v průměru každých 9 zápasů



Foto: Jan Beneš

Průměr gólů v základní části ELH propadl za poslední 3 sezony o **0,43** – na 5. nejnižší hodnotu v historii (1993–2023).

UTKÁNÍ S 10 A VÍCE GÓLY

ZÁKLADNÍ ČÁST

SEZONA	DATUM	KOLO	DOMÁCI HOSTE	VÝSLEDEK
1993/94	19. 10. 1993	13	KLADNO JINDŘICHŮV HRADEC	13:4
1993/94	7. 12. 1993	30	PARDUBICE SPARTA	2:13
1995/96	26. 9. 1995	6	KLADNO TŘINEC	7:10
1995/96	6. 11. 1995	18	KOMETA VSETÍN	4:10
1995/96	30. 1. 1996	38	ČESKÉ BUDĚJOVICE KOMETA	11:1
1995/96	2. 2. 1996	39	PLZEŇ KLADNO	3:10
1996/97	25. 10. 1996	15	ZLÍN LITVÍNŮV	11:2
1996/97	1. 11. 1996	17	SPARTA JIHLAVA	10:2
1996/97	3. 12. 1996	26	PARDUBICE LITVÍNŮV	10:3
1996/97	23. 1. 1997	37	VSETÍN SLAVIA	11:1
1997/98	18. 1. 1998	40	PLZEŇ SPARTA	0:10
1997/98	3. 3. 1998	47	ZLÍN OPAVA	10:2
1998/99	11. 9. 1998	2	SPARTA PLZEŇ	11:3
1998/99	27. 11. 1998	24	SLAVIA ZLÍN	5:10
1998/99	29. 12. 1998	30	SPARTA OPAVA	10:1
1998/99	17. 1. 1999	35	LITVÍNŮV SLAVIA	10:1
1998/99	14. 3. 1999	51	OPAVA ČESKÉ BUDĚJOVICE	3:10
2001/02	28. 9. 2001	8	KARLOVY VARY LITVÍNŮV	10:3
2002/03	27. 12. 2002	33	TŘINEC VSETÍN	10:4
2003/04	10. 10. 2003	11	SPARTA ZLÍN	10:4
2003/04	14. 11. 2003	22	ZLÍN KLADNO	10:0
2006/07	22. 12. 2006	34	KLADNO PLZEŇ	10:4
2006/07	21. 1. 2007	43	LIBEREC LITVÍNŮV	10:1
2007/08	18. 11. 2007	22	KARLOVY VARY ÚSTÍ NAD LABEM	11:0
2009/10	3. 1. 2010	37	PARDUBICE VÍTKOVICE	10:3
2010/11	3. 10. 2010	7	ZLÍN LITVÍNŮV	10:2
2010/11	17. 11. 2010	21	TŘINEC LITVÍNŮV	10:1
2010/11	10. 12. 2010	30	ČESKÉ BUDĚJOVICE MLADÁ BOLESLAV	10:2
2011/12	15. 1. 2012	39	PLZEŇ LIBEREC	10:4
2013/14	3. 11. 2013	18	SPARTA KARLOVY VARY	11:0
2013/14	2. 3. 2014	50	TŘINEC KOMETA	10:2
2016/17	29. 1. 2017	43	SPARTA TŘINEC	12:3
2017/18	12. 9. 2017	3	PLZEŇ OLOMOUC	10:0
2017/18	24. 9. 2017	7	PLZEŇ PARDUBICE	10:2
2018/19	4. 1. 2019	32	PLZEŇ PARDUBICE	11:1
2020/21	24. 11. 2020	14	MLADÁ BOLESLAV KARLOVY VARY	11:4
2020/21	22. 12. 2020	28	SPARTA ZLÍN	10:0
2020/21	26. 12. 2020	29	KOMETA ČESKÉ BUDĚJOVICE	10:4

Tabulka zobrazuje všechna utkání v historii základní části, ve kterých jeden z týmů nastřílel 10, příp. více gólů.

PŘESILOVKY

ZÁKLADNÍ ČÁST 1993–2023

TÝM	GP-D	GP-V	OG-D	OG-V	GP	GP/U	OG
SPARTA	730	565	453	610	1295	0,84	1063
PLZEŇ	764	497	466	655	1261	0,82	1121
TŘINEC	714	519	387	649	1233	0,85	1036
PARDUBICE	739	482	492	627	1221	0,79	1119
LITVÍNŮV	691	457	439	712	1148	0,75	1151
ZLÍN	679	446	471	637	1125	0,76	1108
VÍTKOVICE	649	458	419	698	1107	0,72	1117
KARLOVY VARY	568	377	444	650	945	0,72	1094
LIBEREC	558	385	342	522	943	0,86	864
KLADNO	501	331	354	587	832	0,71	941
ČESKÉ BUDĚJOVICE	506	297	326	474	803	0,72	800
SLAVIA	487	306	370	503	793	0,74	873
KOMETA	311	223	223	343	534	0,69	566
MLADÁ BOLESLAV	277	209	240	316	486	0,71	556
VSETÍN	284	143	172	249	427	0,65	421
ZNOJMO	268	148	139	246	416	0,80	385
HRADEC KRÁLOVÉ	226	162	151	210	388	1,24	361
OLOMOUC	216	169	169	264	385	0,59	433
CHOMUTOV	112	85	126	166	197	0,95	292
JIHLAVA	107	71	110	166	178	0,46	276
HAVÍŘOV	85	50	75	115	135	0,24	190
OPAVA	41	25	35	71	66	0,42	106
ÚSTÍ NAD LABEM	22	24	26	57	46	0,88	83
JINDŘICHŮV HRADEC	13	9	9	21	22	0,50	30

Seřazeno podle počtu gólů vstřelených v přesilovkách.

LEGENDA: GP-D – góly vstřelené v přesilovkách (doma), GP-V – góly vstřelené v přesilovkách (venku), OG-D – góly obdržené v oslabeních (doma), OG-V – góly obdržené v oslabeních (venku), GP – góly vstřelené v přesilovkách celkem (doma + venku), GP/U – průměr gólů vstřelených v přesilovkách na utkání, OG – góly obdržené v oslabeních celkem (doma + venku).

OBDRŽENÉ GÓLY

NEJMÉNĚ OBDRŽENÝCH GÓLŮ, SEZONA:

85 – České Budějovice, 1995/96, 40 kol, průměr 2,13 gólu na zápas

85 – Vsetín, 1995/96, 40 kol, průměr 2,13 gólu na zápas

92 – Vsetín, 1998/99, 52 kol, průměr 1,77 gólu na zápas

93 – Slavia, 2002/03, 52 kol, průměr 1,79 gólu na zápas

94 – Liberec, 2005/06, 52 kol, průměr 1,81 gólu na zápas

NEJMÉNĚ OBDRŽENÝCH GÓLŮ – DOMA, SEZONA:

29 – Liberec, 2005/06, 26 utkání, průměr 1,12 gólu na zápas

33 – Sparta, 2013/14, 26 utkání, průměr 1,27 gólu na zápas

36 – Slavia, 2002/03, 26 utkání, průměr 1,38 gólu na zápas

36 – Zlín, 2003/04, 26 utkání, průměr 1,38 gólu na zápas

NEJMÉNĚ OBDRŽENÝCH GÓLŮ – VENKU, SEZONA:

42 – České Budějovice, 1995/96, 20 utkání, průměr 2,10 gólu na zápas

42 – Vsetín, 1995/96, 20 utkání, průměr 2,10 gólu na zápas

50 – Vsetín, 1998/99, 26 utkání, průměr 1,92 gólu na zápas

50 – Zlín, 2004/05, 26 utkání, průměr 1,92 gólu na zápas

NEJVÍCE OBDRŽENÝCH GÓLŮ, SEZONA:

239* – Havířov, 2002/03, 52 kol, průměr 4,60 gólu na zápas

211 – Opava, 1997/98, 52 kol, průměr 4,06 gólu na zápas

203 – Opava, 1996/97, 52 kol, průměr 3,90 gólu na zápas

202 – Karlovy Vary, 1997/98, 52 kol, průměr 3,88 gólu na zápas

196 – Ústí nad Labem, 2007/08, 52 kol, průměr 3,77 gólu na zápas

* Včetně skóre 0:5 za kontumační prohru nařízenou za pozitivní dopingový nález útočníka Martina Lamicha (32. kolo PLZ-HAV 4:5).

TÝMOVÉ NULY (SHUTOUTY)

NEJVÍCE UTKÁNÍ BEZ VSTŘELENÉHO GÓLU*, CELKOVĚ, SEZONA:

73 – 2013/14, 364 utkání

67 – 2017/18, 364 utkání

+ 67 – 2022/23, 364 utkání

59 – 2004/05, 364 utkání

59 – 2007/08, 364 utkání

* Statistika počítá zápasy, ve kterých minimálně jeden z týmů neskóroval v základní hrací době či prodloužení, resp. zahrnuje jeho prohru 0:1 po nájezdech.

NEJVÍCE UTKÁNÍ BEZ VSTŘELENÉHO GÓLU, HISTORIE ELH:

123 – Karlovy Vary, 25 sezon, 1304 utkání

106 – Litvínov, 30 sezon, 1536 utkání

105 – Kladno, 23 sezon, 1172 utkání

104 – Zlín, 29 sezon, 1484 utkání

102 – Vítkovice, 30 sezon, 1536 utkání

NEJVÍCE UTKÁNÍ BEZ VSTŘELENÉHO GÓLU, SEZONA:

11 – Chomutov, 2013/14, 52 kol*

11 – Kladno, 2013/14, 52 kol

11 – Mladá Boleslav, 2021/22, 56 kol

10 – Karlovy Vary, 2001/02, 52 kol

10 – Havířov, 2002/03, 52 kol

10 – Jihlava, 2004/05, 52 kol

10 – Vsetín, 2005/06, 52 kol

10 – Vsetín, 2006/07, 52 kol

10 – Karlovy Vary, 2016/17, 52 kol

* Všechny týmy v přehledu: bez gólu v průměru každých 5 zápasů.

NEJDELŠÍ SÉRIE MINUT BEZ VSTŘELENÉHO GÓLU, HISTORIE ELH:

287:57* – Karlovy Vary, 2016/17, 15.–19. kolo, 4 utkání bez gólu

254:00 – Kladno, 2013/14, 45.–50. kolo, 4 utkání bez gólu

244:36 – Mladá Boleslav, 2010/11, 14.–17. kolo, 4 utkání bez gólu

+ 237:19 – Kladno, 2022/23, 7.–10. kolo, 3 utkání bez gólu

234:47 – Pardubice, 2013/14, 11.–15. kolo, 3 utkání bez gólu

* Čas v minutách a sekundách.

NEJVÍCE UTKÁNÍ BEZ OBDRŽENÉHO GÓLU (NULY), HISTORIE ELH:

131 – Sparta, 30 sezon, 1536 utkání

117 – Třinec, 28 sezon, 1448 utkání

109 – Zlín, 29 sezon, 1484 utkání

107 – Pardubice, 30 sezon, 1536 utkání

106 – Vítkovice, 30 sezon, 1536 utkání

NEJVÍCE UTKÁNÍ BEZ OBDRŽENÉHO GÓLU (NULY), SEZONA:

13 – Sparta, 2013/14, 52 kol, nula v průměru každé 4 zápasy

11 – Slavia, 2002/03, 52 kol, nula v průměru každých 5 zápasů

11 – Zlín, 2003/04, 52 kol, nula v průměru každých 5 zápasů

PŘESILOVKY

NEJVÍCE GÓLŮ VSTŘELENÝCH V PŘESILOVKÁCH, CELKOVĚ, SEZONA:

795 – 2006/07, 364 utkání, průměr 2,18 gólu na zápas

744 – 2007/08, 364 utkání, průměr 2,04 gólu na zápas

670 – 2014/15, 364 utkání, průměr 1,84 gólu na zápas

666 – 2008/09, 364 utkání, průměr 1,83 gólu na zápas

650 – 2009/10, 364 utkání, průměr 1,79 gólu na zápas

NEJVÍCE GÓLŮ VSTŘELENÝCH V PŘESILOVKÁCH, SEZONA:

83 – Kladno, 2006/07, 52 kol, průměr 1,60 gólu na zápas

77 – Sparta, 2014/15, 52 kol, průměr 1,48 gólu na zápas

68 – Sparta, 2006/07, 52 kol, průměr 1,31 gólu na zápas

64 – Liberec, 2006/07, 52 kol, průměr 1,23 gólu na zápas

64 – Karlovy Vary, 2007/08, 52 kol, průměr 1,23 gólu na zápas

NEJMÉNĚ GÓLŮ VSTŘELENÝCH V PŘESILOVKÁCH, SEZONA:

12 – Jihlava, 1994/95, 44 kol, průměr 0,27 gólu na zápas

13 – Jihlava, 1993/94, 44 kol, průměr 0,30 gólu na zápas

16 – České Budějovice, 1993/94, 44 kol, průměr 0,36 gólu na zápas

16 – Vítkovice, 1995/96, 40 kol, průměr 0,40 gólu na zápas

18 – Plzeň, 1993/94, 44 kol, průměr 0,41 gólu na zápas

19 – celkem 4 případy, naposledy Slavia, 1999/00, 52 kol, průměr 0,37 gólu na zápas

Nejvíce přesilovkových gólů v utkání

Základní část 1993–2023



OSLABENÍ

ZÁKLADNÍ ČÁST 1993–2023

TÝM	GO-D	GO-V	GO	GO/U	OG
LITVÍNŮV	92	81	173	0,11	151
PARDUBICE	102	70	172	0,11	173
TŘINEC	81	86	167	0,12	135
SPARTA	71	95	166	0,11	132
PLZEŇ	90	73	163	0,11	144
VÍTKOVICE	74	79	153	0,10	134
ZLÍN	63	80	143	0,10	151
LIBEREC	65	62	127	0,12	92
KARLOVY VARY	57	60	117	0,09	137
SLAVIA	49	55	104	0,10	89
KLADNO	50	52	102	0,09	169
ČESKÉ BUDĚJOVICE	48	52	100	0,09	114
KOMETA	33	48	81	0,10	75
VSETÍN	33	39	72	0,11	71
ZNOJMO	28	33	61	0,12	62
MĽADÁ BOLESLAV	26	32	58	0,09	82
HRADEC KRÁLOVÉ	26	26	52	0,09	38
OLMOUC	24	21	45	0,07	55
JHLAVA	18	13	31	0,08	51
HAVÍŘOV	11	18	29	0,14	40
CHOMUTOV	9	9	18	0,06	32
ÚSTÍ NAD LABEM	5	7	12	0,23	12
OPAVA	7	5	12	0,08	12
JINDŘICHŮV HRADEC	1	2	3	0,07	10

Seřazeno podle počtu gólů vstřelených v oslabeních, příp. podle gólů vstřelených v oslabeních venku.

LEGENDA: GO-D – góly vstřelené v oslabeních (doma), GO-V – góly vstřelené v oslabeních (venku), GO – góly vstřelené v oslabeních (celkem), GO/U – průměr gólů vstřelených v oslabení na utkání, OG – góly obdržené v přesilovkách (oslabeních soupeře).

NEJVÍCE GÓLŮ OBDRŽENÝCH V PŘESILOVKÁCH, SEZONA:

- 18 – Vsetín, 2006/07, 52 kol, průměr 0,35 gólu na zápas
- 15 – Havířov, 2002/03, 52 kol, průměr 0,29 gólu na zápas
- 14 – Litvínov, 2004/05, 52 kol, průměr 0,27 gólu na zápas
- 13 – Karlovy Vary, 1999/00, 52 kol, průměr 0,25 gólu na zápas
- 13 – Jihlava, 2004/05, 52 kol, průměr 0,25 gólu na zápas

NEJVÍCE GÓLŮ VSTŘELENÝCH V PŘESILOVKÁCH*, TÝM, UTKÁNÍ:

- 7** – Karlovy Vary, 18. 11. 2007, 22. kolo, Karlovy Vary – Ústí nad Labem (11:0)
- 7** – Sparta, 1. 2. 2015, 44. kolo, Slavia–Sparta (4:9)

- 6 – Vítkovice, 6. 12. 1994, 26. kolo, Vítkovice–Slavia (9:2)
- 6 – České Budějovice, 25. 2. 2000, 47. kolo, České Budějovice – Karlovy Vary (8:4)

- 6 – Litvínov, 8. 12. 2013, 29. kolo, Litvínov–Liberec (8:3)

- 5 – celkem 22 případů, naposledy Plzeň, 8. 10. 2021, 12. kolo, Kladno–Plzeň (1:8)

* Podrobněji viz tabulka Nejvíce přesilovkových gólů v utkání.

** Absolutní rekord ELH.

OSLABENÍ

NEJVÍCE GÓLŮ VSTŘELENÝCH V OSLABENÍCH*, CELKOVĚ, SEZONA:

- 111 – 2006/07, 364 utkání, 5 % z celkového počtu gólů
- 93 – 2007/08, 364 utkání, 5 % z celkového počtu gólů
- 90 – 2001/02, 364 utkání, 4 % z celkového počtu gólů
- 86 – 2009/10, 364 utkání, 4 % z celkového počtu gólů
- 85 – 2004/05, 364 utkání, 4 % z celkového počtu gólů

* Metodika uznávání gólů v oslabení se měnila podle pravidel ledního hokeje. V období 1993–2006 jsou do statistik zahrnuti i góly z trestných střelení, které padly v době početního oslabení skórujícího týmu. Od úpravy pravidel IIHF v roce 2006 už tato situace jako gól v oslabení neplatí.

NEJVÍCE GÓLŮ VSTŘELENÝCH V OSLABENÍCH, SEZONA:

- 13 – Pardubice, 2006/07, 52 kol, průměr 0,25 gólu na zápas
- 13 – Třinec, 2014/15, 52 kol, průměr 0,25 gólu na zápas
- 12 – Třinec, 2003/04, 52 kol, průměr 0,23 gólu na zápas
- 12 – Ústí nad Labem, 2007/08, 52 kol, průměr 0,23 gólu na zápas
- 12 – Liberec, 2009/10, 52 kol, průměr 0,23 gólu na zápas
- 12 – Litvínov, 2009/10, 52 kol, průměr 0,23 gólu na zápas
- 12 – Sparta, 2020/21, 52 kol, průměr 0,23 gólu na zápas

NEJVÍCE GÓLŮ OBDRŽENÝCH V OSLABENÍCH, SEZONA:

- 83 – Ústí nad Labem, 2007/08, 52 kol, průměr 1,60 gólu na zápas
- 74 – Plzeň, 2006/07, 52 kol, průměr 1,42 gólu na zápas
- 69 – Zlín, 2007/08, 52 kol, průměr 1,33 gólu na zápas
- 68 – Litvínov, 2006/07, 52 kol, průměr 1,31 gólu na zápas
- 67 – Slavia, 2014/15, 52 kol, průměr 1,29 gólu na zápas

NEJMÉNĚ GÓLŮ OBDRŽENÝCH V OSLABENÍCH, SEZONA:

- 12 – České Budějovice, 1996/97, 52 kol, průměr 0,23 gólu na zápas
- 14 – Vsetín, 1998/99, 52 kol, průměr 0,27 gólu na zápas
- 14 – Sparta, 1993/94, 44 kol, průměr 0,32 gólu na zápas

- 14 – Vsetín, 1995/96, 40 kol, průměr 0,35 gólu na zápas

- 15 – Plzeň, 2018/19, 52 kol, průměr 0,29 gólu na zápas

NEJVÍCE GÓLŮ VSTŘELENÝCH V OSLABENÍCH, TÝM, UTKÁNÍ:

- 3* – Pardubice, 10. 11. 1995, 19. kolo, Pardubice–Slavia (8:4)

- 3* – Pardubice, 26. 1. 2007, 45. kolo, Sparta–Pardubice (3:6)

- 3* – Karlovy Vary, 23. 11. 2021, 27. kolo, České Budějovice – Karlovy Vary (2:5)

- 2 – celkem 112 případů, naposledy Vítkovice, 29. 9. 2022, 6. kolo, Vítkovice – Mladá Boleslav (4:0)

* Sdílený absolutní rekord ELH (viz oddíl týmové rekordy – play off).

DVA NEJRYCHLEJŠÍ GÓLY V OSLABENÍ ZA SEBOU, TÝM, UTKÁNÍ:

- 00:13* – Třinec, 19. 1. 2014, 40. kolo, Liberec–Třinec (2:6) / 39:11 Daniel Rákos, 39:24 Martin Růžička

- 00:17 – Hradec Králové, 1. 10. 1993, 7. kolo, Hradec Králové – Zlín (9:1) / 25:30 Patrik Martinec, 25:47 Karel Pavlíček

- 00:17 – Třinec, 12. 1. 2015, 35. kolo, Třinec – Hradec Králové (8:6) / 40:50 Marek Růžička, 41:07 Martin Adamský

- 00:23 – Liberec, 6. 10. 2018, 8. kolo, Liberec–Olomouc (4:3p) / 55:16 Jakub Valský, 55:39 Michal Bulíř

- 00:27 – Kladno, 2. 11. 2003, 20. kolo, Slavia–Kladno (4:2) / 12:25 Jaroslav Kalla, 12:52 Josef Zajíc

* Čas v minutách a sekundách. / Absolutní rekord ELH.

RYCHLÉ A SÉRIOVÉ GÓLY

GÓLY V 1. MINUTĚ UTKÁNÍ*, CELKOVĚ, SEZONA:

- 30 – 2002/03, 364 utkání, rychlý gól v průměru každých 12 zápasů
- 27 – 1997/98, 364 utkání, rychlý gól v průměru každých 13 zápasů
- 27 – 1998/99, 364 utkání, rychlý gól v průměru každých 13 zápasů
- 27 – 1999/00, 364 utkání, rychlý gól v průměru každých 13 zápasů

* Podrobněji viz tabulka Góly v 1. minutě utkání.

DVA NEJRYCHLEJŠÍ GÓLY OD ZAČÁTKU UTKÁNÍ*, TÝM:

- 00:26** – České Budějovice, 13. 3. 1994, 44. kolo, České Budějovice – Olomouc (8:3) / 00:09 Roman Horák st., 00:26 Radek Bělohlav

- 00:40 – Liberec, 9. 1. 2009, 39. kolo, Liberec – České Budějovice (3:2) / 00:11 Zdeněk Blatný, 00:40 Lukáš Derner

- 00:41 – Znojmo, 23. 9. 2005, 6. kolo, Litvínov–Znojmo (1:2) / 00:23 Peter Pucher, 00:41 Tomáš Chlubna

- 00:49 – České Budějovice, 17. 2. 1995, 40. kolo, České Budějovice – Litvínov (8:3) / 00:32 Roman Horák st., 00:49 Radek Bělohlav

- 00:49 – Slavia, 3. 1. 2006, 38. kolo, Pardubice–Slavia (4:7) / 00:38 Marek Tomica, 00:49 Radek Duda

* Přehled nejrychlejších gólů od začátku utkání zařazen v oddílu individuální rekordy – hráči – základní část.

** Čas hry v minutách a sekundách.

DVA NEJRYCHLEJŠÍ GÓLY OD ZAČÁTKU UTKÁNÍ, OBA TÝMY:

- 00:31 – Plzeň–Litvínov (4:5), 4. 10. 2009, 12. kolo / 00:10 Mark Bomersback (PLZ), 00:31 Jakub Černý (LIT)

- 00:35 – Zlín–Znojmo (3:2), 28. 12. 2003, 34. kolo / 00:10 Martin Hamrlík (ZLN), 00:35 David Ludvík (ZNO)

- 00:38 – Kladno–Sparta (4:4p), 28. 10. 2001, 19. kolo / 00:19 Radek Garďoň (KLA), 00:38 Martin Chabada (SPA)

GÓLY V 1. MINUTĚ UTKÁNÍ

ZÁKLADNÍ ČÁST 1993–2023

TÝM	G1-D	G1-V	OG-D	OG-V	G1	OG
SPARTA	25	26	9	28	51	37
LITVÍNŮV	30	20	25	29	50	54
VÍTKOVICE	31	18	17	23	49	40
PARDUBICE	22	25	19	26	47	45
TŘINEC	22	23	22	26	45	48
ZLÍN	26	19	29	29	45	58
ČESKÉ BUDĚJOVICE	30	14	15	15	44	30
PLZEŇ	27	16	10	15	43	25
KARLOVY VARY	22	20	20	23	42	43
SLAVIA	21	17	13	10	38	23
HRADEC KRÁLOVÉ	16	15	8	10	31	18
LIBEREC	15	14	11	12	29	23
VSETÍN	15	8	11	10	23	21
KLADNO	12	9	20	23	21	43
OLOMOUC	9	11	5	14	20	19
KOMETA	10	10	10	17	20	27
JIHLAVA	7	5	9	16	12	25
ZNOJMO	2	9	9	8	11	17
MLADÁ BOLESLAV	6	3	12	8	9	20
CHOMUTOV	4	4	9	5	8	14
HAVÍŘOV	2	5	4	7	7	11
OPAVA	4	0	4	3	4	7
JINDŘICHŮV HRADEC	1	0	0	1	1	1
ÚSTÍ NAD LABEM	0	0	0	1	0	1

Seřazeno podle počtu gólů vstřelených v 1. minutě utkání celkově, příp. venku (od nejvyššího).

LEGENDA: G1-D – góly vstřelené v 1. minutě (doma), G1-V – góly vstřelené v 1. minutě (venku), OG-D – góly obdržené v 1. minutě (doma), OG-V – góly obdržené v 1. minutě (venku), G1 – góly vstřelené v 1. minutě celkem (doma + venku), OG – góly obdržené v 1. minutě celkem (doma + venku).



Foto: Stanislav Souček

Od zavedení podrobného sledování střelby (včetně zpětné videokontroly a snahy o maximální přesnost údajů) napočítali statistici jednomu týmu min. **60 střel na branku** v utkání základní části jen **dvakrát**. V únoru 2022 jich Hradec Králové vyprodukoval proti Kladnu **68**.

DVA NEJRYCHLEJŠÍ GÓLY ZA SEBOU, TÝM, UTKÁNÍ:

00:03* – Plzeň, 15. 1. 1998, 39. kolo, Plzeň–Pardubice (5:3) / 45:51 Jaroslav Bednář, 45:54 Milan Volák

00:06 – Havířov**, 22. 1. 2002, 43. kolo, Havířov–Znojmo (6:5p) / 34:58, 35:04 David Hruška***

00:06 – Sparta**, 15. 10. 2006, 15. kolo, Sparta–Vsetín (6:1) / 55:25 Michal Sivek, 55:31 Tomáš Netík ml.

00:07 – celkem 4 případy, naposledy Karlovy Vary, 26. 12. 2016, 32. kolo, Karlovy Vary – Kometa (4:2) / 23:13 Henri Tuominen, 23:20 Dávid Gríger

* Absolutní rekord ELH.

** Oba góly padly v přesilovkách.

*** Individuální rekord ELH: dva nejrychlejší góly hráče za sebou.

DVA NEJRYCHLEJŠÍ GÓLY ZA SEBOU, OBA TÝMY, UTKÁNÍ:

00:03* – Sparta–Třinec (6:4), 10. 1. 2003, 38. kolo / 59:46 Richard Král, 59:49 Viktor Ujčík (prázdna branka)

00:05 – Vítkovice–Třinec (2:4), 30. 12. 2007, 35. kolo / 59:43 Viktor Ujčík (hra bez brankáře), 59:48 Róbert Tomík (prázdna branka)

00:07 – Sparta–Litvínov (3:6), 10. 12. 2017, 30. kolo / 57:10 František Gerhát (prázdna branka), 57:17 Robert Říčka

+ **00:07 – Litvínov – Karlovy Vary** (5:3), 6. 11. 2022, 19. kolo / 59:41 Ondřej Beránek (hra bez brankáře), 59:48 Petr Straka (prázdna branka)

+ **00:07 – Sparta – České Budějovice** (5:3), 3. 1. 2023, 34. kolo / 10:23 Gustaf Thorell, 10:30 Tomáš Čachotský

* Absolutní rekord ELH.

TŘI NEJRYCHLEJŠÍ GÓLY ZA SEBOU, TÝM, UTKÁNÍ:

00:21* – Sparta, 7. 12. 1993, 30. kolo, Pardubice–Sparta (2:13) / 29:33 Jiří Zelenka, 29:43 Jiří Hlinka, 29:54 Milan Kastner

00:29 – Vítkovice, 25. 11. 1997, 27. kolo, Vítkovice–Zlín (8:1) / 25:10 Roman Šimíček, 25:32 Dmitrij Jerofjejev, 25:39 Aleš Krátoška

00:29 – Vítkovice, 19. 10. 2003, 15. kolo, Vítkovice – České Budějovice (4:3) / 21:21 Ivan Padělek, 21:41 Petr Hubáček, 21:50 Roman Kaděra

00:30 – Plzeň, 18. 2. 2001, 46. kolo, Plzeň – Karlovy Vary (8:0) / 31:00 Radek Duda, 31:17 Josef Straka, 31:30 Pavel Vostřák

* Absolutní rekord ELH.

STŘELY NA BRANKU

NEJVÍCE STŘEL NA BRANKU*, TÝM, UTKÁNÍ:

70 – Zlín, 18. 11. 2001, 23. kolo, Zlín–Znojmo (6:3)

69 – Liberec, 23. 11. 2007, 24. kolo, Pardubice–Liberec (4:3)

68 – Zlín, 30. 1. 2004, 44. kolo, Zlín–Plzeň (5:0)

68 – Hradec Králové, 1. 2. 2022, 48. kolo, Hradec Králové – Kladno (3:4)

66 – Litvínov, 4. 12. 2008, 29. kolo, Litvínov–Zlín (2:3n)

* Od sezony 2013/14 se střely počítají podle jednotného systému elektronického sběru statistik, do té doby je manuálně zaznamenávali činovníci v boxu pomocných rozhodčích (v dřívějších dobách ve spolupráci s vedoucími mužstev, kteří zapisovali zásahy svým brankářům).

NEJVÍCE STŘEL NA BRANKU, OBA TÝMY, UTKÁNÍ:

111 (55-56) – Karlovy Vary – Zlín (2:3n), 29. 9. 2006, 5. kolo

111 (66-45) – Litvínov–Zlín (2:3n), 4. 12. 2008, 29. kolo

105 (57-48) – Sparta–Havířov (6:5), 20. 1. 2002, 42. kolo

104 (68-36) – Zlín–Plzeň (5:0), 30. 1. 2004, 44. kolo

NEJMÉNĚ STŘEL NA BRANKU, TÝM, UTKÁNÍ:

7* – Zlín, 6. 2. 2022, 50. kolo, Hradec Králové – Zlín (4:0)

10 – Slavia, 6. 11. 2011, 20. kolo, Slavia–Plzeň (0:3)

10 – Karlovy Vary, 23. 10. 2016, 15. kolo, Liberec – Karlovy Vary (2:0)

10 – Plzeň, 28. 10. 2016, 16. kolo, Plzeň–Chomutov (2:1)

10 – Litvínov, 4. 3. 2022, 58. kolo, Hradec Králové – Litvínov (3:0)

10 – Olomouc, 22. 12. 2022, 30. kolo, Karlovy Vary – Olomouc (0:3)

+ 11 – celkem 7 případů, naposledy Karlovy Vary, 19. 2. 2023, 48. kolo, Karlovy Vary – Pardubice (0:5)

* Absolutní rekord ELH.

NEJMÉNĚ STŘEL NA BRANKU, OBA TÝMY, UTKÁNÍ:

30 (13-17)* – Jihlava – Hradec Králové (0:2), 13. 10. 2017, 12. kolo

32 (14-18) – Vítkovice–Třinec (5:2), 4. 1. 2022, 38. kolo

35 (13-22) – Slavia – Karlovy Vary (1:2), 3. 10. 2010, 7. kolo

+ 36 (19-17) – Litvínov–Třinec (4:3p), 19. 2. 2023, 48. kolo

* Absolutní rekord ELH.

NEJVYŠŠÍ ROZDÍL MEZI STŘELAMI NA BRANKU, OBA TÝMY, UTKÁNÍ:

41 (59-18)* – Zlín–Třinec (4:1), 21. 11. 2000, 25. kolo

40 (64-24) – Liberec–Zlín (4:2), 26. 10. 2008, 19. kolo

37 (55-18) – Liberec – Ústí nad Labem (3:0), 2. 12. 2007, 27. kolo

37 (53-16) – Třinec–Vítkovice (3:1), 7. 3. 2014, 52. kolo

37 (51-14) – Mladá Boleslav – Zlín (4:1), 27. 2. 2022, 57. kolo

36 (49-13) – Zlín–Vítkovice (4:2), 7. 1. 2003, 37. kolo

* Absolutní rekord ELH.

NEJVÍCE STŘEL NA BRANKU, TÝM, TŘETINA:

33* – České Budějovice / 2. třetina, 13. 2. 2009, 49. kolo, České Budějovice – Zlín (1:2n)

31 – Plzeň / 1. třetina, 19. 1. 2001, 39. kolo, Plzeň–Třinec (6:2)

29 – Vítkovice / 3. třetina, 8. 12. 2006, 32. kolo, Vítkovice – Karlovy Vary (2:3)

29 – Liberec / 3. třetina, 23. 11. 2007, 24. kolo, Pardubice–Liberec (4:3)

* Absolutní rekord ELH.

NEJMÉNĚ STŘEL NA BRANKU, TÝM, TŘETINA:

0* – Litvínov / 1. třetina, 26. 9. 2010, 5. kolo, Plzeň–Litvínov (6:1)

0 – Zlín / 3. třetina, 15. 2. 2012, 48. kolo, Sparta–Zlín (1:2p)

0 – Plzeň / 2. třetina, 16. 10. 2016, 13. kolo, Plzeň–Sparta (0:5)

0 – Zlín / 3. třetina, 17. 9. 2017, 5. kolo, Jihlava–Zlín (3:2)

0 – Jihlava / 3. třetina, 13. 10. 2017, 12. kolo, Jihlava – Hradec Králové (0:2)

0 – Olomouc / 2. třetina, 22. 12. 2017, 32. kolo, Hradec Králové – Olomouc (2:5)

0 – Mladá Boleslav / 3. třetina, 19. 1. 2018, 41. kolo, Chomutov – Mladá Boleslav (0:1)

0 – Pardubice / 3. třetina, 4. 2. 2018, 47. kolo, Kometa–Pardubice (2:1)

0 – Kometa / 1. třetina, 19. 2. 2019, 46. kolo, Kometa – Hradec Králové (0:3)

0 – Hradec Králové / 3. třetina, 19. 2. 2021, 46. kolo, Litvínov – Hradec Králové (2:3)

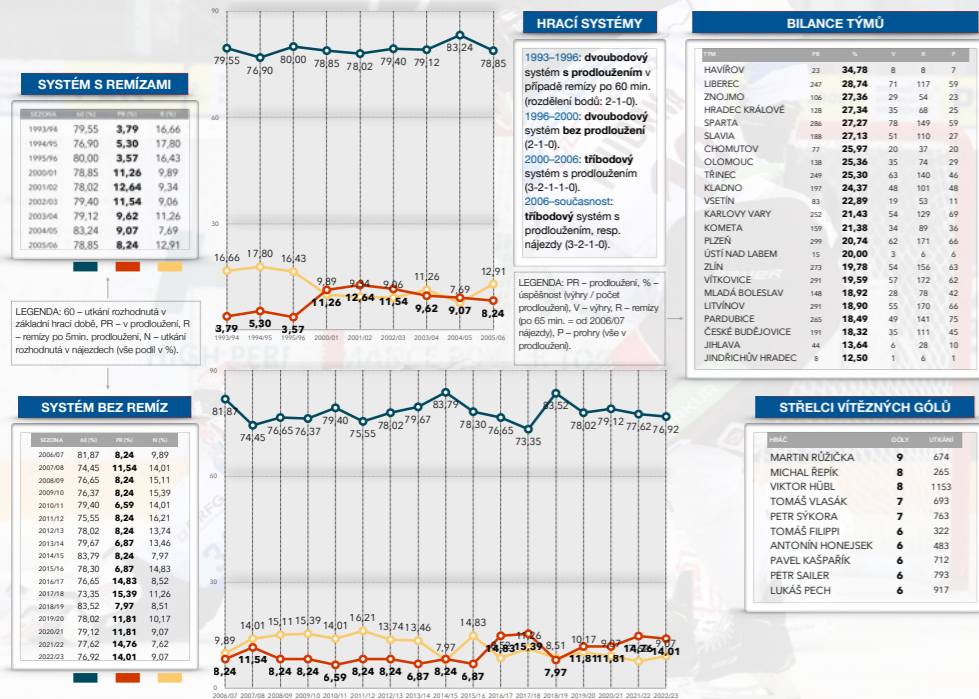
0 – Zlín / 3. třetina, 6. 2. 2022, 50. kolo, Hradec Králové – Zlín (4:0)

+ 1 – celkem 69 případů, naposledy Třinec / 3. třetina, 31. 1. 2023, 43. kolo, Vítkovice–Třinec (1:2)

* Všechny tučně vyznačené položky = sdílený absolutní rekord ELH (viz oddíl týmové rekordy – play off).

Prodloužení: četnost, bilance, střelci

Základní část 1993–2023



NÁJEZDY ZÁKLADNÍ ČÁST 2006–2023

TÝM	SN	V	P	%
ÚSTÍ NAD LABEM	6	4	2	66,67
VSETÍN	3	2	1	66,67
LITVÍNŮV	114	70	44	61,40
ZLÍN	107	65	42	60,75
VÍTKOVICE	102	58	44	56,86
ČESKÉ BUDĚJOVICE	60	34	26	56,67
KOMETA	84	44	40	52,38
SLAVIA	67	35	32	52,24
MLADÁ BOLESLAV	78	39	39	50,00
ZNOJMO	22	11	11	50,00
JIKLAVA	4	2	2	50,00
KLADNO	61	30	31	49,18
PLZEŇ	106	52	54	49,06
OLMOUC	49	24	25	48,98
LIBEREC	97	46	51	47,42
SPARTA	100	47	53	47,00
CHOMUTOV	37	17	20	45,95
KARLOVY VARY	99	44	55	44,44
HRADEC KRÁLOVÉ	57	25	32	43,86
PARDUBICE	92	37	55	40,22
TŘINEC	111	42	69	37,84

Seřazeno podle úspěšnosti v pozápasových nájezdech, příp. podle počtu výher.

LEGENDA: SN – počet utkání rozhodovaných v nájezdech, V – výhry, P – prohry, % – procentuální úspěšnost v utkáních rozhodovaných v nájezdech.

ROZŠÍŘENÉ STATISTIKY*

* Data, která ELH oficiálně shromažďuje a vyhodnocuje od sezony 2013/14: střely (podle typu a u jednotlivých hráčů), vhazování (úspěšnost hráčů a týmů), zblokované střely (bloky) a hity (srážky se soupeřem vedoucí k jeho zastavení či k odebrání puku).

NEJVÍCE HITŮ, HISTORIE ZÁKLADNÍ ČÁSTI*:

- 5 405 – Vítkovice, 472 utkání, průměr 11,45 hitu na zápas
- 5 135 – Litvínov, 472 utkání, průměr 10,88 hitu na zápas
- 5 090 – Plzeň, 472 utkání, průměr 10,78 hitu na zápas
- 4 864 – Sparta, 472 utkání, průměr 10,31 hitu na zápas
- 4 784 – Mladá Boleslav, 472 utkání, průměr 10,14 hitu na zápas

* Období 2013–2023 (viz předchozí poznámka). Tomu odpovídají i počty utkání u jednotlivých týmů. Platí pro celý oddíl rozšířené statistiky.

NEJVÍCE HITŮ, SEZONA:

- 922 – Sparta, 2015/16, 52 kol, průměr 17,73 hitu na zápas
- 892 – Mladá Boleslav, 2015/16, 52 kol, průměr 17,15 hitu na zápas
- 851 – Liberec, 2015/16, 52 kol, průměr 16,37 hitu na zápas
- 838 – Plzeň, 2014/15, 52 kol, průměr 16,12 hitu na zápas
- 836 – Třinec, 2014/15, 52 kol, průměr 16,08 hitu na zápas

NEJVÍCE HITŮ, TÝM, UTKÁNÍ:

- 58* – Vítkovice, 20. 9. 2013, 3. kolo, Kladno–Vítkovice (6:5n)
- 49 – Mladá Boleslav, 20. 11. 2015, 21. kolo, Mladá Boleslav – Vítkovice (4:2)
- 45 – Sparta, 26. 1. 2016, 40. kolo, Sparta–Olomouc (2:1n)
- 45 – Pardubice, 19. 1. 2014, 40. kolo, Pardubice–Kometa (3:2)

* Absolutní rekord ELH.

NEJVÍCE BLOKŮ STŘEL, HISTORIE ZÁKLADNÍ ČÁSTI:

- 6 084 – Vítkovice, 472 utkání, průměr 12,89 bloku na zápas
- 5 972 – Třinec, 472 utkání, průměr 12,65 bloku na zápas
- 5 920 – Olomouc, 472 utkání, průměr 12,54 bloku na zápas
- 5 754 – Kometa, 472 utkání, průměr 12,19 bloku na zápas
- 5 673 – Pardubice, 472 utkání, průměr 12,02 bloku na zápas

NEJVÍCE BLOKŮ STŘEL SOUPEŘE, SEZONA:

- 880 – Karlovy Vary, 2021/22, 56 kol, průměr 15,71 bloku na zápas
- 856 – Olomouc, 2021/22, 56 kol, průměr 15,29 bloku na zápas
- 839 – Kometa, 2021/22, 56 kol, průměr 14,98 bloku na zápas
- 820 – Třinec, 2022/23, 52 kol, průměr 15,77 bloku na zápas
- 816 – Vítkovice, 2022/23, 52 kol, průměr 15,69 bloku na zápas

NEJVÍCE BLOKŮ STŘEL SOUPEŘE, TÝM, UTKÁNÍ:

- 39* – Karlovy Vary, 8. 3. 2022, 60. kolo, Karlovy Vary – Litvínov (3:1)
- 35 – Třinec, 31. 1. 2023, 43. kolo, Vítkovice–Třinec (1:2)
- 33 – Pardubice, 19. 1. 2021, 37. kolo, Pardubice–Vítkovice (3:0)
- 33 – Litvínov, 3. 2. 2022, 51. kolo, Pardubice–Litvínov (6:5p)
- 30 – Kometa, 4. 1. 2022, 38. kolo, Sparta–Kometa (3:2p)
- 30 – České Budějovice, 16. 9. 2022, 1. kolo, Třinec – České Budějovice (0:2)
- 30 – Kometa, 5. 3. 2023, 52. kolo, Kometa–Sparta (5:2)

* Sdílený absolutní rekord ELH (viz oddíl týmové rekordy – play off).

PRODLOUŽENÍ

NEJVÍCE PRODLOUŽENÍ*, CELKOVĚ, SEZONA:

- 97 – 2017/18, 27 % z 364 utkání
- 94 – 2021/22, 22 % z 420 utkání
- 93 – 2007/08, 26 % z 364 utkání
- 89 – 2011/12, 24 % z 364 utkání
- 86 – 2009/10, 24 % z 364 utkání

* V letech 1993–1996 se prodloužení hrálo s 5 hráči na každé straně, v období 2000–2016 se 4 a od sezony 2016/17 nastupují týmy do 5minutového nastavení standardně se 3 hráči. Podrobněji viz tabulka Prodloužení: četnost, bilance, střelci.

NEJVÍCE ROZHODNUTÝCH PRODLOUŽENÍ*, CELKOVĚ, SEZONA:

- 62 – 2021/22, 66 % z 94 prodloužení
- 56 – 2017/18, 58 % z 97 prodloužení
- 54 – 2016/17, 64 % z 85 prodloužení

* Prodloužení, která skončila gólem.

NEJVÍCE PRODLOUŽENÍ, TÝM, SEZONA:

- 21 – Plzeň, 2007/08, 40 % z 52 utkání
- 20 – Liberec, 2022/23, 38 % z 52 utkání
- 19 – Karlovy Vary, 2007/08, 37 % z 52 utkání
- 19 – Liberec, 2007/08, 37 % z 52 utkání
- 19 – České Budějovice, 2009/10, 37 % z 52 utkání
- 19 – Karlovy Vary, 2010/11, 37 % z 52 utkání
- 19 – Chomutov, 2017/18, 37 % z 52 utkání

NEJVÍCE VÝHER V PRODLOUŽENÍ, SEZONA:

- 10 – Litvínov, 2016/17, 15 prodloužení
- 10 – Sparta, 2019/20, 15 prodloužení
- 9 – Plzeň, 2007/08, 21 prodloužení
- 8 – Chomutov, 2017/18, 19 prodloužení
- 7 – celkem 5 případů, naposledy Liberec, 2022/23, 20 prodloužení

NEJVÍCE REMÍZ PO PRODLOUŽENÍ*, SEZONA:

- 14 – Plzeň, 1994/95, 16 prodloužení
- 14 – Karlovy Vary, 2007/08, 19 prodloužení
- 14 – Karlovy Vary, 2010/11, 19 prodloužení
- 14 – Plzeň, 2012/13, 17 prodloužení
- 12 – České Budějovice, 2005/06, 16 prodloužení
- 12 – Slavia, 2013/14, 16 prodloužení
- 12 – Mladá Boleslav, 2015/16, 16 prodloužení

* Od sezony 2006/07 musí v případě remízy po prodloužení rozhodnout o vítězi nájezdy.

NEJVÍCE PROHER V PRODLOUŽENÍ, SEZONA:

- 7 – Pardubice, 2019/20, 13 prodloužení
- 7 – Kometa, 2016/17, 14 prodloužení
- 7 – Kladno, 2021/22, 14 prodloužení
- 6 – celkem 18 případů, naposledy Liberec, 2022/23, 20 prodloužení; Litvínov, 2022/23, 15 prodloužení

TRESTY DO KONCE UTKÁNÍ ZÁKLADNÍ ČÁST 1993–2023

TÝM	U	OK-D	OK-V	OK	OK/U
ZLÍN	1484	64	75	139	11
LITVÍNŮV	1536	74	63	137	11
SPARTA	1536	61	75	136	11
PLZEŇ	1536	70	64	134	11
PARDUBICE	1536	60	71	131	12
VÍTKOVICE	1536	55	67	122	13
LIBEREC	1096	42	67	109	10
SLAVIA	1072	47	57	104	10
TŘINEC	1448	38	56	94	15
KARLOVY VARY	1304	47	37	84	16
KLADNO	1172	31	49	80	15
VSETÍN	656	37	38	75	9
ČESKÉ BUDĚJOVICE	1120	19	34	53	21
MLADÁ BOLESLAV	680	26	25	51	13
KOMETA	772	17	22	39	20
ZNOJMO	520	12	25	37	14
OLOMOUC	652	11	19	30	22
JIHLAVA	388	9	17	26	15
HAVÍŘOV	208	11	8	19	11
CHOMUTOV	312	7	9	16	20
HRADEC KRÁLOVÉ	568	5	9	14	41
OPAVA	156	4	8	12	13
ÚSTÍ NAD LABEM	52	1	3	4	13
JINDŘICHŮV HRADEC	44	0	1	1	44

Seřazeno podle počtu trestů do konce utkání obdržených celkově.

LEGENDA: U – počet utkání v základní části ELH, OK-D – tresty do konce utkání obdržené doma, OK-V – tresty do konce utkání obdržené venku, OK – tresty do konce utkání celkem, OK/U – na kolik zápasů v průměru připadá jeden trest do konce utkání.



Foto: Lukáš Kabaň

Vítkovice a Litvínov vytvořily nový rekord v trvání pozápasových nájezdů. Jejich rozstřel ve 40. kole základní části 2022/23 se protáhl na **13 sérií**.

NÁJEZDY

NEJVÍCE UTKÁNÍ ROZHODOVANÝCH V NÁJEZDECH*, CELKOVĚ, SEZONA:

59 – 2011/12, 16 % z 364 utkání

56 – 2009/10, 15 % z 364 utkání

55 – 2008/09, 15 % z 364 utkání

* Pozápasové nájezdy k určení vítěze utkání základní části byly v ELH zavedeny od sezony 2006/07. V období 2006–2017 zahrnovalo základní kolo nájezdů 3 série, od ročníku 2017/18 je tvoří 5 sérií (v případě nerozhodného stavu se jako do té doby pokračuje po jednom pokusu na každé straně až do rozhodnutí).

NEJVÍCE UTKÁNÍ ROZHODOVANÝCH V NÁJEZDECH, TÝM, SEZONA:

14 – Karlovy Vary, 2007/08, 27 % z 52 utkání

14 – Karlovy Vary, 2010/11, 27 % z 52 utkání

14 – Plzeň, 2012/13, 27 % z 52 utkání

12 – Slavia, 2013/14, 23 % z 52 utkání

12 – Mladá Boleslav, 2015/16, 23 % z 52 utkání

NEJVÍCE VÝHER V NÁJEZDECH, SEZONA:

10 – Karlovy Vary, 2007/08, 14 utkání rozhodovaných v SN

9 – Mladá Boleslav, 2009/10, 11 utkání rozhodovaných v SN

8 – Litvínov, 2012/13, 8 utkání rozhodovaných v SN

8 – Zlín, 2009/10, 9 utkání rozhodovaných v SN

7 – celkem 6 případů, naposledy Litvínov, 2015/16, 10 utkání rozhodovaných v SN

NEJVÍCE PROHER V NÁJEZDECH, SEZONA:

8 – Třinec, 2006/07, 9 utkání rozhodovaných v SN

8 – Liberec, 2012/13, 9 utkání rozhodovaných v SN

8 – Třinec, 2010/11, 10 utkání rozhodovaných v SN

8 – České Budějovice, 2009/10, 11 utkání rozhodovaných v SN

8 – Mladá Boleslav, 2015/16, 12 utkání rozhodovaných v SN

8 – Karlovy Vary, 2010/11, 14 utkání rozhodovaných v SN

NEJVÍCE NÁJEZDŮ (POKUSŮ), SEZONA:

+ **67 – Vítkovice**, 2022/23, 10 utkání rozhodovaných v SN

55 – Litvínov, 2011/12, 11 utkání rozhodovaných v SN

50 – Karlovy Vary, 2007/08, 14 utkání rozhodovaných v SN

48 – Sparta, 2011/12, 11 utkání rozhodovaných v SN

47 – Liberec, 2020/21, 8 utkání rozhodovaných v SN

NEJMÉNĚ NÁJEZDŮ (POKUSŮ), SEZONA:

2 – Sparta, 2014/15, 1 utkání rozhodované v SN

3 – Hradec Králové, 2014/15, 1 utkání rozhodované v SN

5 – Kladno, 2019/20, 1 utkání rozhodované v SN

+ 5 – Kladno, 2022/23, 1 utkání rozhodované v SN

NEJVÍCE GÓLŮ Z NÁJEZDŮ, SEZONA:

22 – Karlovy Vary, 2007/08, 50 nájezdů, úspěšnost 44,00 %

+ 20 – Vítkovice, 2022/23, 67 nájezdů, úspěšnost 29,85 %

17 – Litvínov, 2012/13, 27 nájezdů, úspěšnost 62,96 %

17 – Zlín, 2009/10, 28 nájezdů, úspěšnost 60,71 %

17 – Litvínov, 2011/12, 55 nájezdů, úspěšnost 30,91 %

NEJVYŠŠÍ ÚSPĚŠNOST V NÁJEZDECH (MIN. 10 POKUSŮ), SEZONA:

63,64 % – Liberec, 2006/07, 7 gólů z 11 nájezdů

62,96 % – Litvínov, 2012/13, 17 gólů z 27 nájezdů

62,50 % – Zlín, 2014/15, 10 gólů z 16 nájezdů

61,54 % – Plzeň, 2014/15, 8 gólů z 13 nájezdů

60,71 % – Zlín, 2009/10, 17 gólů z 28 nájezdů

NEJVÍCE SÉRIÍ NÁJEZDŮ, UTKÁNÍ:

+ **13 – Vítkovice–Litvínov** (2:3n), 22. 1. 2023, 40. kolo / výsledek rozstřelu 3:4, rozhodující nájezd* Michal Gut

11 – Vítkovice–Třinec (3:2n), 25. 11. 2008, 26. kolo / výsledek rozstřelu 2:1, vítězný gól Róbert Petrovický

+ 10 – celkem 10 případů, naposledy Olomouc–Vítkovice (5:4n), 2. 10. 2022, 7. kolo / výsledek rozstřelu 5:4, rozhodující nájezd* Lukáš Nahodil

* Z rozhodnutí vedení ELH a panelu statistiků se od sezony 2020/21 vítězný gól v nájezdech nepočítá do individuálních statistik hráče, takže se změnilo i jeho označení.

TRESTNÉ MINUTY

NEJVÍCE TRESTNÝCH MINUT, OBA TÝMY, UTKÁNÍ:

439 (234-205)* – Zlín–Sparta, 31. 1. 2010, 46. kolo, rozhodčí Roman Polák – Robin Šír / 22x menší trest, 2x OT, 14x 5+OK, 1x TH**

248 (118-130) – Zlín–Vsetín, 29. 10. 2004, 18. kolo, rozhodčí Thomas Andersson (SWE) / 14x menší trest, 2x OT, 8x 5+OK

227 (118-109) – Litvínov–Sparta, 2. 11. 2003, 20. kolo, rozhodčí František Rejthar / 16x menší trest, 2x OT, 7x 5+OK

215 (119-96) – Litvínov–Zlín, 2. 11. 2007, 18. kolo, rozhodčí Martin Homola / 35x menší trest, 6x OK, 1x 5+OK

212 (88-124) – Vsetín–Vítkovice, 18. 1. 2002, 41. kolo, rozhodčí Štěpán Souček / 21x menší trest, 7x 5+OK

* Absolutní rekord ELH.

** Vysvětlivky: OT = osobní trest na 10 minut, OK = osobní trest do konce utkání, 5+OK = trest na 5 minut a do konce utkání, TH = trest ve hře.

NEJMÉNĚ TRESTNÝCH MINUT, OBA TÝMY, UTKÁNÍ:

2 (0-2)* – Vsetín–Kladno, 23. 1. 1996, 36. kolo, rozhodčí Martin Homola

2 (0-2) – Vsetín–Litvínov, 4. 2. 1996, 40. kolo, rozhodčí František Rejthar

2 (0-2) – Vítkovice–Vsetín, 3. 12. 1996, 26. kolo, rozhodčí Tomáš Svoboda

2 (0-2) – Pardubice–Slavia, 11. 11. 1997, 22. kolo, rozhodčí Ivo Haber

2 (2-0) – Opava–Plzeň, 29. 1. 1999, 39. kolo, rozhodčí Roman Haškovec

2 (0-2) – Kladno – Karlovy Vary, 1. 2. 2000, 41. kolo, rozhodčí Ivo Haber

2 (2-0) – Zlín–Sparta, 31. 1. 2021, 41. kolo, rozhodčí Adam Kika – Tomáš Veselý

2 (2-0) – Mladá Boleslav – Plzeň, 29. 10. 2021, 19. kolo, rozhodčí Robin Šír – Tomáš Horák

2 (2-0) – Kladno–Olomouc, 9. 1. 2022, 40. kolo, rozhodčí Oldřich Hejduk – Luděk Pilný

* Všechny tučně vyznačené položky = sdílený absolutní rekord ELH (viz část týmové rekordy – play off, resp. play out).

NEJVYŠŠÍ PRŮMĚR TRESTNÝCH MINUT NA UTKÁNÍ, CELKOVĚ, SEZONA:

43 – 2006/07, 15 575 trestných minut

39 – 2007/08, 14 272 trestných minut

37 – 2005/06, 13 532 trestných minut

TRESTNÁ STŘÍLENÍ

ZÁKLADNÍ ČÁST 1993–2023

TÝM	TS	G	%
HAVÍŘOV	7	5	71,43
OLOMOUC	31	15	48,39
ZNOJMO	20	9	45,00
VÍTKOVICE	76	33	43,42
MLADÁ BOLESLAV	45	19	42,22
SLAVIA	53	22	41,51
CHOMUTOV	15	6	40,00
OPAVA	5	2	40,00
ČESKÉ BUDĚJOVICE	51	20	39,22
ZLÍN	82	30	36,59
KOMETA	50	18	36,00
PLZEŇ	101	36	35,64
VSETÍN	17	6	35,29
TŘINEC	91	32	35,16
SPARTA	69	24	34,78
KARLOVY VARY	72	25	34,72
LITVÍNOV	89	29	32,58
LIBEREC	72	23	31,94
PARDOBICE	77	21	27,27
JIHLAVA	11	3	27,27
KLADNO	58	15	25,86
HRADEC KRÁLOVÉ	38	5	13,16
JINDŘICHŮV HRADEC	1	0	0,00
ÚSTÍ NAD LABEM	2	0	0,00

Seřazeno podle úspěšnosti v trestných střeleních, příp. podle počtu gólů.

LEGENDA: TS – počet zahrávaných trestných střelení, G – góly, % – procentuální úspěšnost v trestných střeleních.



Foto: Daniel Klement

Rozhodčí udělili v posledních dvou sezonách nejméně trestných minut za 30 let existence české nejvyšší soutěže: v průměru **19, resp. 20 na zápas**.

NEJNIŽŠÍ PRŮMĚR TRESTNÝCH MINUT NA UTKÁNÍ, CELKOVĚ, SEZONA:

- 19 – 2021/22**, 8 120 trestných minut
- 20 – 2022/23**, 7 166 trestných minut
- 21 – 2019/20**, 7 539 trestných minut

NEJVÍCE TRESTŮ DO KONCE UTKÁNÍ*, CELKOVĚ, SEZONA:

- 90 – 1998/99**, 364 utkání
- 90 – 2003/04**, 364 utkání
- 80 – 2004/05**, 364 utkání
- 78 – 2001/02**, 364 utkání

NEJMÉNĚ TRESTŮ DO KONCE UTKÁNÍ*, CELKOVĚ, SEZONA:

- 19 – 2019/20**, 364 utkání
- 31 – 1993/94**, 264 utkání
- 31 – 2020/21**, 364 utkání
- 33 – 2018/19**, 364 utkání

* Zahrnuje osobní tresty do konce utkání a tresty ve hře (v minulosti též disciplinární tresty).

TRESTNÁ STŘÍLENÍ

NEJVÍCE TRESTNÝCH STŘÍLENÍ, CELKOVĚ, SEZONA:

- 94 – 2012/13**, 364 utkání
- 80 – 2011/12**, 364 utkání
- 68 – 2009/10**, 364 utkání
- 67 – 2014/15**, 364 utkání
- 66 – 2008/09**, 364 utkání

NEJVYŠŠÍ ÚSPĚŠNOST V TRESTNÝCH STŘÍLENÍ, CELKOVĚ, SEZONA:

- 50,00 % – 1996/97**, 11 gólů z 22 trestných střelení
- 48,75 % – 2011/12**, 39 gólů z 80 trestných střelení
- 47,83 % – 1997/98**, 11 gólů z 23 trestných střelení
- 46,67 % – 1993/94**, 7 gólů z 15 trestných střelení
- 46,67 % – 1994/95**, 7 gólů z 15 trestných střelení

NEJNIŽŠÍ ÚSPĚŠNOST V TRESTNÝCH STŘÍLENÍ, CELKOVĚ, SEZONA:

- 15,00 % – 2004/05**, 3 góly z 20 trestných střelení
- 18,75 % – 1995/96**, 3 góly z 16 trestných střelení
- 19,23 % – 2002/03**, 5 gólů z 26 trestných střelení
- 20,83 % – 2006/07**, 5 gólů z 24 trestných střelení
- 23,26 % – 2020/21**, 10 gólů z 43 trestných střelení

NEJVÍCE TRESTNÝCH STŘÍLENÍ, OBA TÝMY, UTKÁNÍ:

- 3 (2-1) – Hradec Králové – Liberec (2:1)**, 27. 1. 2015, 42. kolo / střelec vs. brankář: Rudolf Červený 0, Jiří Šimánek 0 vs. Vítek Vaněček, Tomáš Filippi 0 vs. Ondřej Kacetl
- 3 (1-2) – Olomouc–Třinec (5:2)**, 1. 2. 2019, 41. kolo / střelec vs. brankář: Martin Růžička gól vs. Branislav Konrád, Zbyněk Irgl gól vs. Pavel Kantor, Martin Růžička 0 vs. Branislav Konrád
- 3 (2-1) – České Budějovice – Třinec (2:1p)**, 11. 12. 2020, 26. kolo / střelec vs. brankář: Roman Přikryl 0 vs. Jakub Štěpánek, Matěj Stránský 0 vs. Jiří Patera, Ondřej Slováček 0 vs. Jakub Štěpánek

2 – celkem 51 případů, naposledy Karlovy Vary – České Budějovice (0:4), 15. 2. 2022, 42. kolo / střelec vs. brankář: Jindřich Abdul 0 vs. Vladislav Habal, Jiří Černocho 0 vs. Jan Strmeň

NEJVÍCE TRESTNÝCH STŘÍLENÍ, TÝM, UTKÁNÍ:

3* – Karlovy Vary, 25. 11. 2012, 25. kolo, Karlovy Vary – České Budějovice (8:0) / střelec vs. brankář: Petr Kumstát 0, David Zucker 0, Petr Kumstát gól vs. Vlastimil Lakosil

2 – celkem 19 případů, naposledy České Budějovice, 16. 10. 2022, 11. kolo, Karlovy Vary – České Budějovice (4:3) / střelec vs. brankář: Josef Kolář gól, 0 vs. Vladislav Habal

* Sdílený absolutní rekord ELH (viz oddíl týmové rekordy – play off).

1000 UTKÁNÍ V NEJVYŠŠÍ SOUTĚŽI

ČESKOSLOVENSKÁ LIGA, EXTRALIGA

HŘÁČ	KARIÉRA	1000. START	UTKÁNÍ	ZÁKLADNÍ ČÁST	PLAY OFF	PLAY OUT	ČS. LIGA	EXTRALIGA
VIKTOR HÜBL	1998–2022	3. 2. 2017	1276	1153	98	25	0	1276
PETR KADLEC	1995–2018	10. 3. 2013	1250	1025	213	12	0	1250
FRANTIŠEK PTÁČEK	1993–2018	27. 11. 2011	1210	1033	161	16	0	1210
TOMÁŠ ŽIŽKA	1997–2022	19. 1. 2018	1176	989	177	10	0	1176
ONDŘEJ KRATĚNA	1994–2019	21. 2. 2016	1163	954	207	8	0	1163
PETR LEŠKA	1995–2015	25. 1. 2013	1156	991	153	12	0	1156
ONDŘEJ VESELÝ	1995–2018	20. 9. 2015	1156	983	155	18	0	1156
JAN PETEREK	1989–2014	4. 12. 2011	1139	982	155	2	172	967
JIRÍ BURGER	1994–2016	12. 12. 2013	1130	982	140	8	0	1130
LUKÁŠ KRENŽELOK	2001–2023*	17. 10. 2021	1092	892	171	29	0	1047
DAVID NOSEK	1999–2021	27. 10. 2019	1086	954	103	29	0	1086
MICHAL TRÁVNÍČEK	1998–2021	3. 2. 2019	1063	968	68	27	0	1063
LUKÁŠ GALVAS	1996–2018	5. 2. 2017	1059	912	145	2	0	1059
JAN VÝTISK	1999–2020	24. 2. 2019	1057	931	114	12	0	1057
LUKÁŠ PECH	2002–	28. 3. 2022	1054	917	107	30	0	1005
MAREK MELENOVSKÝ	1993–2016	15. 11. 2013	1043	903	123	17	0	1043
JIRÍ HANZLÍK	1992–2014	4. 10. 2013	1036	930	106	0	30	1006
JOSEF ŘEZNIČEK	1983–2009	7. 12. 2008	1035	896	127	12	322	713
RADIM TESAŘÍK	1992–2015	31. 1. 2014	1022	860	151	11	31	991
PAVEL KOLAŘÍK	1992–2015	27. 1. 2015	1012	843	152	17	5	1007
MAREK TOMICA	1999–2019	17. 3. 2019	1001	807	172	22	0	1001
VÁCLAV SKUHRAVÝ	1998–2021	13. 3. 2021	1001	906	48	47	0	1001

Seřazeno podle počtu odehraných utkání, příp. podle data 1000. startu (od dřívějšího).

Celkový počet utkání zahrnuje zápasy v československé i české nejvyšší soutěži. (Aktualizace: k 1. 9. 2023.) V posledních dvou sloupcích je rozlišeno, kolik zápasů hráč v jednotlivých soutěžích absolvoval.

* Krenželok pokračuje v sezoně 2023/24 v kariéře v nižší soutěži, ale v klubu, který partnersky spolupracuje s týmem ELH, takže hráčův start (střídavý, hostování) v nejvyšší soutěži a změna zápasových statistik teoreticky nejsou vyloučeny.



Foto: Marek Sekáč

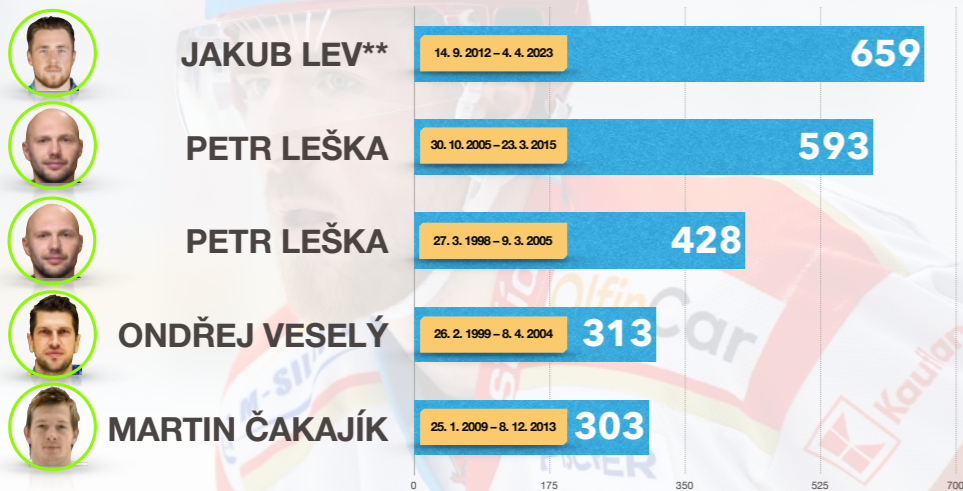


Foto: Thomas Gazda

Minimálně 1000 utkání v nejvyšší soutěži dosud absolvovalo 22 hráčů. V sezoně 2023/24 se mohou připojit další dva: **Lukáš Derner** (dosud 961) a **Michal Gulaši** (949).

Série utkání bez absence*

1993–2023



* Zahrnuje všechny fáze extraligy (základní část, play off, play out). ** Lev nastoupil v základní části 2019/20 do 51 hracích kol, a přitom žádné nevynechal. Způsobil to jeho přestup mezi dvěma kluby (KOM-HKR) a jejich nestejný počet zápasů v době transferu. Série utkání bez absence to statisticky nepřerušuje.

SEZONY

NEJVÍCE SEZON, KARIÉRA:

- 24 – František Ptáček**, Sparta, Karlovy Vary, České Budějovice, Hradec Králové, Kometa, 1993/94 – 2015/16, 2017/18*
- 24 – Ondřej Kratěna**, Olomouc, Vsetín, Sparta, Plzeň, 1994/95 – 2006/07, 2008/09 – 2018/19
- 24 – Viktor Hübl**, Litvínov, Slavia, České Budějovice, 1998/99 – 2021/22
- 23 – Petr Kadlec, Slavia, Plzeň, 1995/96 – 2017/18
- 22 – Jiří Burger, Kladno, Vsetín, Vítkovice, 1994/95 – 2015/16
- 22 – Lukáš Galvas, Vítkovice, Zlín, Karlovy Vary, Třinec, Olomouc, 1996/97 – 2017/18
- 22 – Michal Trávníček, Litvínov, Zlín, Mladá Boleslav, 1998/99 – 2020/21
- 22 – David Nosek, Třinec, Havířov, Zlín, Karlovy Vary, Kometa, 1999/00 – 2020/21
- 22 – Tomáš Žižka, Zlín, Slavia, Kometa, 1997/98 - 2000/01, 2004/05 – 2021/22
- 22 – Lukáš Krenželok, Vítkovice, Slavia, Liberec, 2001/02 – 2022/23
- 22 – Lukáš Pech, Karlovy Vary, Sparta, České Budějovice, 2001/02 – 2022/23
- 21 – Jiří Hanzlík, Plzeň, Liberec, Karlovy Vary, 1993/94 – 2013/14
- 21 – Marek Melenovský, Jihlava, Havířov, Vítkovice, Znojmo, Třinec, Zlín, Karlovy Vary, 1993/94 – 2013/14
- 21 – Ondřej Veselý, Zlín, Vsetín, České Budějovice, Kometa, 1995/96, 1998/99 – 2017/18
- 21 – Jan Výtisk, Vítkovice, Sparta, Karlovy Vary, Plzeň, Třinec, Liberec, 1999/00 – 2019/20
- 21 – Václav Skuhřavý, Karlovy Vary, Litvínov, Kladno, 1998/99 – 2020/21

UTKÁNÍ

NEJVÍCE UTKÁNÍ, KARIÉRA:

- 1153 – Viktor Hübl**, Litvínov, Slavia, České Budějovice, 1998/99 – 2021/22
 - 1033 – František Ptáček, Sparta, Karlovy Vary, České Budějovice, Hradec Králové, Kometa, 1993/94 – 2015/16, 2017/18*
 - 1025 – Petr Kadlec, Slavia, Plzeň, 1995/96 – 2017/18
 - 991 – Petr Leška, Zlín, Plzeň, Sparta, 1995/96 – 2014/15
 - 989 – Tomáš Žižka, Zlín, Slavia, Kometa, 1997/98 – 2021/22
- * Ptáček absolvoval jako už neaktivní hráč jedno střídání za Spartu v základní části 2017/18 (45. kolo SPA-KOM 3:4p). Jednalo se o symbolické gesto od mateřského klubu, aby Ptáček mohl dorovnat počet utkání v ELH na 1210.

NEJVÍCE UTKÁNÍ VČETNĚ PLAY OFF A PLAY OUT*, KARIÉRA:

- 1276 – Viktor Hübl**, Litvínov, Slavia, České Budějovice / 1153 v základní části, 98 v play off, 25 v play out
- 1250 – Petr Kadlec, Slavia, Plzeň / 1025 v základní části, 213 v play off, 12 v play out
- 1210 – František Ptáček, Sparta, Karlovy Vary, České Budějovice, Hradec Králové, Kometa / 1033 v základní části, 161 v play off, 16 v play out
- 1176 – Tomáš Žižka, Zlín, Slavia, Kometa / 989 v základní části, 177 v play off, 10 v play out
- 1163 – Ondřej Kratěna, Olomouc, Vsetín, Sparta, Plzeň / 954 v základní části, 201 v play off, 8 v play out

* Podrobněji viz tabulka 1000 utkání v nejvyšší soutěži.

NEJVÍCE UTKÁNÍ BEZ PŘERUŠENÍ (ABSENCE) VČETNĚ PLAY OFF A PLAY OUT*:

- 659 – Jakub Lev**, Plzeň, Vítkovice, Kometa, Hradec Králové, 14. 9. 2012 – 4. 4. 2023
- 593 – Petr Leška, Zlín, 30. 10. 2005 – 23. 3. 2015 (po sezoně 2014/15 uzavřel kariéru)
- 428 – Petr Leška, Plzeň, Zlín, Sparta, 27. 3. 1998 – 9. 3. 2005
- 313 – Ondřej Veselý, Zlín, Vsetín, 26. 2. 1999 – 8. 4. 2004 (následoval odchod do Ruska)
- 301 – Martin Čakajík, Plzeň, Liberec, 25. 1. 2008 – 8. 12. 2013
- 296 – Petr Kumstát, Karlovy Vary, Sparta, 13. 2. 2013 – 28. 12. 2017

* Podrobněji viz tabulka Série utkání bez absence.

GÓLY

NEJVÍCE GÓLŮ, KARIÉRA:

- 375 – Viktor Hübl**, Litvínov, Slavia, České Budějovice / 24 sezon, 1153 utkání
- 335 – Petr Ton, Kladno, Sparta, Kometa / 18 sezon, 761 utkání
- 327 – Petr Sýkora, Pardubice / 18 sezon, 763 utkání
- 322 – Viktor Ujčík, Jihlava, Slavia, Třinec, Plzeň, Sparta, Vítkovice / 17 sezon, 740 utkání
- 292 – Jiří Burger, Kladno, Vsetín, Vítkovice / 22 sezon, 982 utkání

NEJVÍCE GÓLŮ VČETNĚ PLAY OFF A PLAY OUT, KARIÉRA:

- 402 – Viktor Hübl**, Litvínov, Slavia, České Budějovice / 375 gólů v 1153 utkáních základní části, 17 gólů v 98 utkáních play off, 10 gólů ve 25 utkáních play out
- 385 – Petr Sýkora, Pardubice / 327 gólů v 763 utkáních základní části, 51 gólů ve 118 utkáních play off, 7 gólů v 16 utkáních play out
- 384 – Petr Ton, Kladno, Sparta, Kometa / 335 gólů v 761 utkáních základní části, 46 gólů ve 140 utkáních play off, 3 góly v 11 utkáních play out (v součtu s československou ligou celkem 392 gólů*)
- 381 – Viktor Ujčík, Jihlava, Slavia, Třinec, Plzeň, Sparta, Vítkovice / 322 gólů v 740 utkáních základní části, 54 gólů ve 133 utkáních play off, 5 gólů v 11 utkáních play out (v součtu s československou ligou celkem 410 gólů)
- 340 – Ondřej Kratěna, Olomouc, Vsetín, Sparta, Plzeň / 279 gólů v 954 utkáních základní části, 59 gólů ve 201 utkáních play off, 2 góly v 8 utkáních play out

* Podrobněji viz tabulka Nejlepší střelci v ligové historii.

NEJVÍCE GÓLŮ, SEZONA:

- 40 – Martin Růžička**, Třinec, 2012/13, 52 utkání, průměr 0,77 gólu na zápas
- 38 – David Moravec, Vítkovice, 1997/98, 51 utkání, průměr 0,75 gólu na zápas
- 37 – Viktor Ujčík, Slavia, 1995/96, 39 utkání, průměr 0,95 gólu na zápas
- 37 – Petr Sýkora, Pardubice, 2006/07, 50 utkání, průměr 0,74 gólu na zápas
- 35 – Petr Ton, Sparta, 2013/14, 50 utkání, průměr 0,70 gólu na zápas
- 35 – Milan Gulaš, Plzeň, 2019/20, 52 utkání, průměr 0,67 gólu na zápas

Nejlepší střelci v ligové historii

1936–2023*

1 MILAN NOVÝ 28.9.1951 470	2 VLADIMÍR RŮŽIČKA 6.6.1963 428	3 VIKTOR UJČÍK 24.5.1972 410	4 JOSEF ČERNÝ 18.10.1959 408	5 VIKTOR HÜBL 18.8.1978 402	6 VINCENT LUKÁČ 14.2.1954 392	7 PETR TON 8.10.1973 392	8 PETR SÝKORA 21.12.1978 385
-------------------------------------	--	---------------------------------------	---------------------------------------	--------------------------------------	--	-----------------------------------	---------------------------------------

Přehled zahrnuje statistiky z nejvyšší soutěže hrané na území Československa, Protektorátu Čechy a Morava a samostatného Česka; sčítá góly ze všech fází ligy (základní část, play off, play out / o umístění; bez baráže či prolínací soutěže). Počty branek 470 vycházejí ze zkontrolovaných oficiálních statistik ELH (1993–2023), resp. jsou ověřeny podle zápisů o utkání (data z období do roku 1993), takže se mohou lišit od nepřesných obecně kolujících statistik. Statistiky ke trojici Nový, Černý a Lukáč dodal hokejový historik a statistik Tomáš Kučera (@KohyCZ).

Změny oproti předchozím verzím: ukončen proces verifikace statistik Vladimíra Růžičky (po důkladné kontrole zápasových protokolů: 428 místo 430 gólů) a Vincenta Lukáče (392 místo 393 - v sezoně 1981/82 jich vstřelil 21, nikoliv 22). O pořadí na 6. - 7. místě rozhoduje nižší počet odehraných zápasů (Lukáč 515, Ton 944).

* Stav: k 1. 9. 2023.



1153 UTKÁNÍ
375 GÓLY
465 ASISTENCE
840 BODY
0,73 BODY/UTKÁNÍ

BODY V UTKÁNÍ	
BEZ BODU	581
1 BOD	367
2 BODY	153
3 BODY	42
4 BODY	9
5 BODŮ	1

KARIÉRA	
LITVÍNŮV	899 286 376 662 0,74
SLAVIA	98 27 38 65 0,66
ČESKÉ BUDĚJOVICE	156 62 51 113 0,72
PROSTŘEDÍ	
DOMA	578 208 271 479 0,83
VENKU	575 167 194 361 0,63

VÝSLEDEK	
PŘI VÝHRÁCH	551 269 315 584 1,06
PŘI REMIZÁCH	54 8 11 19 0,35
PŘI PROHRÁCH	548 98 139 237 0,43

SOUPEŘI	
KARLOVY VARY	86 29 37 66 0,77
TŘINEC	91 33 33 66 0,73
PARDUBICE	88 22 42 64 0,73
SPARTA	90 28 36 64 0,71
LIBEREC	77 29 34 63 0,82
VÍTKOVICE	87 27 35 62 0,71
ZLÍN	89 23 30 53 0,60
PLZEŇ	86 23 27 50 0,58
KOMETA	49 25 23 48 0,98
ČESKÉ BUDĚJOVICE	45 19 24 43 0,96
MLADÁ BOLESLAV	46 24 19 43 0,93
KLADNO	62 18 25 43 0,69
SLAVIA	54 19 16 35 0,65
HRADEC KRÁLOVÉ	36 10 19 29 0,81
CHOMUTOV	22 7 14 21 0,95
LITVÍNŮV	20 11 6 17 0,85
VSETÍN	30 11 6 17 0,57
ZNOJMO	37 3 14 17 0,46
OLOMOUC	31 4 10 14 0,45
HAVÍŘOV	12 6 6 12 1,00
JHLAVA	9 3 5 8 0,89
OPAVA	2 1 2 3 1,50
ÚSTÍ NAD LABEM	4 0 2 2 0,50

VIKTOR HÜBL
1998–2022

Nejproduktivnější hráči základní části

Historie ligy (1936–2023)

1 VIKTOR HÜBL 13.8.1978 840	2 RICHARD KRÁL 16.5.1970 808	3 PETR LEŠKA 24.5.1972 786	4 MILAN NOVÝ 23.9.1951 782	5 VLADIMÍR RŮŽIČKA 6.6.1963 765
1153	827	991	595	629
375	331	244	441	385
465	477	542	341	380
0,73	0,98	0,79	1,31	1,22
129	53	70	110*	80
15	18	7	20	24
87	62	43	72	43

Přehled zobrazuje statistiky výhradně ze základní části, resp. dlouhodobé sezony (ročníky bez play off). Shrnuje historii nejvyšší soutěže, hrané na území Československa, Protektorátu Čechy a Morava a samostatného Česka. Počty bodů 840 vycházejí ze zkontrolovaných oficiálních statistik ELH (1993–2023), resp. jsou ověřeny podle zápisů o utkání (data z období do roku 1993), takže se mohou lišit od nepřesných obecně kolujících statistik. Konzultace zejména raných dat (Nový, Růžička): sportovní historik a statistik Tomáš Kučera (@KohyCZ). Poznámka (*): souhrn gólů v přesilovce u Milana Nového nezahrnuje sezonu 1973/74 (probíhající ověřovací proces).

UTKÁNÍ	
GÓLY	375
ASISTENCE	465
PRŮMĚR (BODY/UTKÁNÍ)	0,73
GÓLY V PŘESILOVCE	129
GÓLY V OSLABENÍ	15
VÍTĚZNÉ GÓLY	87

Další rekordy a zajímavosti:
<https://rekordy.hokej.cz/book>
 @telhstats
 TELH stats

NEJVÍCE GÓLŮ – OBRÁNCI, SEZONA:

18 – Brady Austin, Kladno, 2019/20, 52 utkání, průměr 0,35 gólu na zápas

17 – Martin Ševc, Kladno, 2006/07, 52 utkání, průměr 0,33 gólu na zápas

15 – Radim Tesařík, Vsetín, 2000/01, 49 utkání, průměr 0,31 gólu na zápas

15 – Lukáš Zíb, Liberec, 2006/07, 50 utkání, průměr 0,30 gólu na zápas

14 – Jan Košťálek, Sparta, 2019/20, 47 utkání, průměr 0,30 gólu na zápas

14 – Lubomír Sekeráš, Třinec, 1996/97, 52 utkání, průměr 0,27 gólu na zápas

14 – David Havíř, Znojmo, 2001/02, 52 utkání, průměr 0,27 gólu na zápas

13 – celkem 5 hráčů v historii ELH, naposledy Martin Gernát, Třinec, 2020/21, 50 utkání, průměr 0,26 gólu na zápas

NEJVÍCE GÓLŮ VČETNĚ PLAY OFF A PLAY OUT, SEZONA:

49 – Petr Sýkora, Pardubice, 2006/07, 37 gólů v 50 utkáních základní části, 12 gólů v 18 utkáních play off

46 – Martin Růžička, Třinec, 2012/13, 40 gólů v 52 utkáních základní části, 6 gólů ve 12 utkáních play off

45 – Viktor Ujčík, Jihlava, 1995/96, 37 gólů v 39 utkáních základní části, 8 gólů v 7 utkáních play off

44 – David Moravec, Vítkovice, 1997/98, 38 gólů v 51 utkáních základní části, 6 gólů v 11 utkáních play off

40 – Petr Ton, Sparta, 2013/14, 35 gólů v 50 utkáních základní části, 5 gólů ve 12 utkáních play off

NEJVÍCE GÓLŮ, UTKÁNÍ:

6* – Petr Čajánek, Zlín, 3. 3. 1998, 47. kolo, Zlín–Opava (10:2)

5 – Jan Čaloun, Litvínov, 25. 1. 2005, 42. kolo, Litvínov–Jihlava (8:5)

5 – Milan Gulaš, Plzeň, 20. 2. 2019, 46. kolo, Plzeň–Zlín (9:2)

4 – celkem 34 případů v historii základní části, naposledy Bedřich Köhler, Zlín, 21. 9. 2021, 6. kolo, Liberec–Zlín (3:4p)

* Absolutní rekord ELH.

ASISTENCE*

* Pro sezony 2006/07 a 2007/08 Asociace profesionálních klubů LH, tehdejší řídicí orgán ELH, zrušila – v rozporu s platnými pravidly ledního hokeje – pro všechny extraligové zápasy udělování tzv. druhých asistencí. U vstřeleného gólu mohla být určena maximálně jedna.

NEJVÍCE ASISTENCÍ, KARIÉRA:

542 – Petr Leška, Zlín, Plzeň, Sparta / 20 sezon, 991 utkání

465* – Viktor Hübl, Litvínov, Slavia, České Budějovice / 24 sezon, 1153 utkání

432 – Richard Král, Pardubice, Třinec, Zlín, Plzeň, Mladá Boleslav / 16 sezon, 696 utkání

413 – Pavel Patera, Kladno, Vsetín, Olomouc / 17 sezon, 724 utkání

406 – Jiří Burger, Kladno, Vsetín, Vítkovice / 22 sezon, 982 utkání

NEJVÍCE ASISTENCÍ VČETNĚ PLAY OFF A PLAY OUT, KARIÉRA:

628 – Petr Leška, Zlín, Plzeň, Sparta / 542 asistencí v 991 utkáních základní části, 81 asistencí ve 153 utkáních play off, 5 asistencí v 12 utkáních play out

501* – Viktor Hübl, Litvínov, Slavia, České Budějovice / 465 asistencí v 1153 utkáních základní části, 28 asistencí v 98 utkáních play off, 8 asistencí v 25 utkáních play out

488 – Petr Kadlec, Slavia, Plzeň / 393 asistencí v 1025 utkáních základní části, 92 asistencí ve 213 utkáních play off, 3 asistencí ve 12 utkáních play out

482 – Richard Král, Pardubice, Třinec, Zlín, Plzeň, Mladá Boleslav / 432 asistencí v 696 utkáních základní části, 39 asistencí v 69 utkáních play off, 11 asistencí v 27 utkáních play out (v součtu s československou ligou celkem 534 asistencí)

479 – Pavel Patera, Kladno, Vsetín, Olomouc / 413 asistencí v 724 utkáních základní části, 44 asistencí v 82 utkáních play off, 22 asistencí ve 42 utkáních play out (v součtu s československou ligou celkem 520 asistencí)

* 17. 10. 2022 sportovní vedení Českého hokeje doplnilo Viktoru Hüblvi po podnětu Ondřeje Zamazala asistenci z utkání HAV-LIT (4. 1. 2000). V digitalizovaném zápasovém protokolu, ze kterého se generují celkové statistiky na hokej.cz, byl 22 let chybně veden jako autor druhé asistence na jediný gól Litvínova Radek Mrázek; přítom v originálním (tištěném) zápisu o utkání figuroval od samého začátku Hübl. (Chyba vznikla při převodu do systému hokej.cz.) Uvedená oprava se promítá i do všech souvisejících Hüblových statistik v Knize rekordů.

NEJVÍCE ASISTENCÍ, SEZONA:

53 – Richard Král, Třinec, 1999/00, 49 utkání, průměr 1,08 asistence na zápas

52 – Roman Horák st., Sparta, 1996/97, 51 utkání, průměr 1,02 asistence na zápas

49 – Pavel Patera, Kladno, 1994/95, 43 utkání, průměr 1,14 asistence na zápas

47 – Vladimír Růžička st., Slavia, 1995/96, 37 utkání, průměr 1,27 asistence na zápas

47 – Josef Beránek, Slavia, 2003/04, 51 utkání, průměr 0,92 asistence na zápas

NEJVÍCE ASISTENCÍ – OBRÁNCI, SEZONA:

34 – Peter Čerešňák, Plzeň, 2021/22, 50 utkání, průměr 0,68 asistence na zápas

34 – Martin Hamrlík, Zlín, 1999/00, 51 utkání, průměr 0,67 asistence na zápas

33 – Miloslav Hořava st., Slavia, 1995/96, 37 utkání, průměr 0,89 asistence na zápas

33 – Lubomír Sekeráš, Třinec, 1997/98, 50 utkání, průměr 0,66 asistence na zápas

33 – Jan Košťálek, Pardubice, 2021/22, 53 utkání, průměr 0,62 asistence na zápas

31 – Tomáš Kaberle, Kladno, 2004/05, 49 utkání, průměr 0,63 asistence na zápas

31 – Marek Trončinský, Pardubice, 2017/18, 51 utkání, průměr 0,61 asistence na zápas

NEJVÍCE ASISTENCÍ VČETNĚ PLAY OFF A PLAY OUT, SEZONA:

58 – Josef Beránek, Slavia, 2003/04, 47 asistencí v 51 utkáních základní části, 11 asistencí v 19 utkáních play off

58 – Roman Červenka, Slavia, 2009/10, 43 asistencí v 50 utkáních základní části, 15 asistencí v 16 utkáních play off

56 – Pavel Patera, Kladno, 1994/95, 49 asistencí ve 43 utkáních základní části, 7 asistencí v 11 utkáních play off

55 – Richard Král, Třinec, 1999/00, 53 asistencí ve 49 utkáních základní části, 2 asistence ve 4 utkáních play off

55 – Roman Horák st., Sparta, 1996/97, 52 asistencí v 51 utkáních základní části, 3 asistence v 5 utkáních play off

NEJVÍCE ASISTENCÍ, UTKÁNÍ:

5 – Pavel Geffert, Sparta, 10. 12. 1993, 31. kolo, Sparta–Plzeň (8:3)

5 – Pavel Patera, Kladno, 15. 11. 1994, 18. kolo, Kladno–Vítkovice (9:1)

5 – Milan Antoš, Plzeň, 19. 1. 1996, 35. kolo, Plzeň–Olomouc (6:6p)

5 – Robert Kysela, Litvínov, 29. 12. 1996, 30. kolo, Litvínov–Olomouc (8:2) →

NEJLEPŠÍ STŘELCI ZÁKLADNÍ ČÁST

SEZONA	HRÁČ	TÝM	GOLY	UTRÁNĚ	GOLY/UTRÁNĚ
1993/94	PETR KAŇKOVSKÝ	ZLÍN	29	43	0,67
1994/95	PAVEL JANĀK	ZLÍN	28	42	0,67
1995/96	VIKTOR LUČEK	SLAVIA	37	39	0,95
1996/97	JIŘÍ DOPITA	VSETÍN	30	52	0,58
1997/98	DAVID MORAVEC	VÍTKOVICE	38	51	0,75
1998/99	JAN HLAVÁČ	SPARTA	33	49	0,67
1999/00	JIŘÍ DOPITA	VSETÍN	30	49	0,61
2000/01	PETR SÝKORA	PARDUBICE	26	47	0,55
2001/02	DAVID HRUŠKA	LITVÍNŮV, HAVÍŘOV	31	42	0,74
2002/03	JAN MAREK	TŘINEC	32	51	0,63
2003/04	JAROSLAV BALÁŠTIK	ZLÍN	29	51	0,57
2004/05	JAROSLAV BALÁŠTIK	ZLÍN	30	52	0,58
2005/06	PETR TON	SPARTA	24	41	0,59
2006/07	PETR SÝKORA	PARDUBICE	37	50	0,74
2007/08	JAROSLAV BALÁŠTIK	ZLÍN	29	52	0,56
2008/09	DAVID HRUŠKA	SLAVIA	31	52	0,60
2009/10	PETR TON	SPARTA	34	48	0,71
2010/11	TOMÁŠ VLASÁK	PLZEŇ	30	52	0,58
2011/12	PETR KUMJSTÁT	KARLOVY VARY	27	52	0,52
2012/13	MARTIN RŮŽIČKA	TŘINEC	40	52	0,77
2013/14	PETR TON	SPARTA	35	50	0,70
2014/15	ERIK HRŇA	OLOMOUC, TŘINEC	26	45	0,58
2015/16	DOMINIK KUBALÍK	PLZEŇ	25	48	0,52
2016/17	DOMINIK KUBALÍK	PLZEŇ	29	51	0,57
2017/18	TOMÁŠ MERTL	PLZEŇ	30	50	0,60
2018/19	MILAN GULAŠ	PLZEŇ	30	51	0,59
2019/20	MILAN GULAŠ	PLZEŇ	35	52	0,67
2020/21	MATEJ STRÁNSKÝ	TŘINEC	33	50	0,66
2021/22	FILIP CHLAPÍK	SPARTA	31	53	0,58
2022/23	MARKO DAŇO	TŘINEC	29	51	0,57

NEJLEPŠÍ NAHRÁVAČI ZÁKLADNÍ ČÁST

SEZONA	HRÁČ	TÝM	ASISTENCE	UTRÁNĚ	GOLY/UTRÁNĚ
1993/94	PAVEL PATERA	KLADNO	39	43	0,91
1994/95	PAVEL PATERA	KLADNO	49	43	1,14
1995/96	VLADIMÍR RŮŽIČKA ST.	SLAVIA	47	37	1,27
1996/97	ROMAN HORÁK ST.	SPARTA	52	51	1,02
1997/98	RADEK ŤOUŘAL	ČESKÉ BUDĚJOVICE	41	51	0,80
1998/99	DAVID VÝBORNÝ	SPARTA	46	52	0,88
	PATRIK MARTINEC	SPARTA	46	52	0,88
1999/00	RICHARD KRÁL	TŘINEC	53	49	1,08
2000/01	PATRIK MARTINEC	SPARTA	37	52	0,71
2001/02	JAROSLAV HLINKA	SPARTA	45	52	0,87
2002/03	RICHARD KRÁL	TŘINEC	45	45	1,00
2003/04	JOSEF BERÁNEK	SLAVIA	47	51	0,92
2004/05	PETR LEŠKA	ZLÍN	38	52	0,73
2005/06	JOSEF BERÁNEK	SLAVIA	38	50	0,76
2006/07	PAVEL PATERA	KLADNO	39	52	0,75
2007/08	JAN PETEREK	TŘINEC	31	52	0,60
2008/09	JAROSLAV BEDNÁŘ	SLAVIA	41	46	0,89
2009/10	ROMAN ČERVENKA	SLAVIA	43	50	0,86
2010/11	MARTIN STRAKA	PLZEŇ	44	51	0,86
2011/12	PETR NEDVĚD	LIBEREC	37	49	0,76
2012/13	MARTIN RŮŽIČKA	TŘINEC	43	52	0,83
2013/14	JAROSLAV HLINKA	SPARTA	45	50	0,90
2014/15	VIKTOR HÜBL	LITVÍNŮV	37	51	0,73
2015/16	ROMAN ČERVENKA	CHOMUTOV	38	49	0,78
2016/17	JAROSLAV BEDNÁŘ	HRADEC KRÁLOVÉ	36	49	0,73
2017/18	MILAN GULAŠ	PLZEŇ	38	48	0,79
2018/19	PETR HOLÍK	KOMETA	38	52	0,73
2019/20	MICHAL BIRNER	LIBEREC	41	41	1,00
	MILAN GULAŠ	PLZEŇ	41	52	0,79
2020/21	MARTIN RŮŽIČKA	TŘINEC	44	52	0,85
2021/22	FILIP CHLAPÍK	SPARTA	39	53	0,74
2022/23	LUKÁŠ PECH	ČESKÉ BUDĚJOVICE	38	49	0,78

NEJPRODUKTIVNĚJŠÍ HRÁČI ZÁKLADNÍ ČÁST

SEZONA	HRÁČ	TÝM	GOLY	ASISTENCE	BODY	UTRÁNĚ	GOLY/UTRÁNĚ
1993/94	PAVEL PATERA	KLADNO	21	39	60	43	1,40
1994/95	PAVEL PATERA	KLADNO	26	49	75	43	1,74
1995/96	VLADIMÍR RŮŽIČKA ST.	SLAVIA	21	47	68	37	1,84
1996/97	ROMAN HORÁK ST.	SPARTA	21	52	73	51	1,43
1997/98	DAVID MORAVEC	VÍTKOVICE	38	26	64	51	1,25
1998/99	DAVID VÝBORNÝ	SPARTA	24	46	70	52	1,35
1999/00	RICHARD KRÁL	TŘINEC	24	53	77	49	1,57
2000/01	PATRIK MARTINEC	SPARTA	22	37	59	52	1,13
2001/02	PETR LEŠKA	ZLÍN	28	40	68	52	1,31
2002/03	RICHARD KRÁL	TŘINEC	22	45	67	45	1,49
2003/04	JOSEF BERÁNEK	SLAVIA	16	47	63	51	1,24
2004/05	MICHAL MIKESKA	PARDUBICE	21	34	55	50	1,10
2005/06	JAN MAREK	SPARTA	22	32	54	48	1,13
2006/07	JAROSLAV HLINKA	SPARTA	19	38	57	46	1,24
2007/08	PETR TON	SPARTA	27	16	43	50	0,86
2008/09	JAROSLAV BEDNÁŘ	SLAVIA	27	31	68	46	1,48
2009/10	ROMAN ČERVENKA	SLAVIA	30	43	73	50	1,46
2010/11	TOMÁŠ VLASÁK	PLZEŇ	30	38	68	52	1,31
2011/12	PETR NEDVĚD	LIBEREC	24	37	61	49	1,24
2012/13	MARTIN RŮŽIČKA	TŘINEC	40	43	83	52	1,60
2013/14	PETR TON	SPARTA	35	32	67	50	1,34
2014/15	VIKTOR HÜBL	LITVÍNŮV	31	37	58	51	1,14
2015/16	ROMAN ČERVENKA	CHOMUTOV	23	38	61	49	1,24
2016/17	LUKÁŠ PECH	SPARTA	20	32	52	50	1,04
2017/18	MILAN GULAŠ	PLZEŇ	23	38	61	48	1,27
2018/19	MILAN GULAŠ	PLZEŇ	30	32	62	51	1,22
2019/20	MILAN GULAŠ	PLZEŇ	35	41	76	52	1,46
2020/21	PETER MUELLER	KOMETA	29	35	64	46	1,39
2021/22	FILIP CHLAPÍK	SPARTA	31	39	70	53	1,32
2022/23	MARTIN RŮŽIČKA	TŘINEC	23	29	52	52	1,00

Tabulky zobrazují vítěze individuálních statistik jednotlivých sezon a jejich průměry gólů, asistencí, resp. bodů na utkání.

5 – Petr Kořínek, Plzeň, 25. 2. 1997, 47. kolo, Plzeň–Pardubice (7:3)

5 – Filip Turek, České Budějovice, 23. 1. 1998, 41. kolo, České Budějovice – Třinec (7:2)

5 – Jaroslav Hlinka, Sparta, 5. 10. 1999, 16. kolo, Sparta–Pardubice (7:0)

5 – Peter Pucher, Znojmo, 5. 3. 2002, 52. kolo, Znojmo–Třinec (6:4)

5 – Josef Štraub, České Budějovice, 10. 12. 2002, 31. kolo, Havířov – České Budějovice (0:8)

5 – Josef Beránek, Slavia, 29. 1. 2006, 45. kolo, Vítkovice–Slavia (2:7)

5 – Adam Polášek, Sparta, 26. 9. 2014, 6. kolo, Kometa–Sparta (1:8)

5 – Branko Radivojevič, Liberec, 24. 1. 2016, 39. kolo, Karlovy Vary – Liberec (2:7)

5 – Jan Košťálek, Pardubice, 3. 12. 2021, 29. kolo, Pardubice–Třinec (6:3)

+ 4 – celkem 144 případů, naposledy Andrej Nestrašil, Třinec, 24. 2. 2023, 49. kolo, Plzeň–Třinec (4:5p)

BODY

NEJVÍCE BODŮ*, KARIÉRA:

840 – Viktor Hübl**, Litvínov, Slavia, České Budějovice / 24 sezon, 1153 utkání, 375 gólů + 465 asistencí

786 – Petr Leška, Zlín, Plzeň, Sparta / 20 sezon, 991 utkání, 244 gólů + 542 asistencí

713 – Richard Král, Pardubice, Třinec, Zlín, Plzeň, Mladá Boleslav / 16 sezon, 696 utkání, 281 gólů + 432 asistencí

698 – Jiří Burger, Kladno, Vsetín, Vítkovice / 22 sezon, 982 utkání, 292 gólů + 406 asistencí

658 – Petr Ton, Kladno, Sparta, Kometa / 18 sezon, 761 utkání, 335 gólů + 323 asistencí

* Celkové kanadské bodování v historii ligy viz tabulka [Nejproduktivnější hráči základní části](#).

** Podrobněji viz tabulka [Viktor Hübl](#).

NEJVÍCE BODŮ VČETNĚ PLAY OFF A PLAY OUT, KARIÉRA:

909 – Petr Leška, Zlín, Plzeň, Sparta / 786 bodů v 991 utkáních základní části, 116 bodů ve 153 utkáních play off, 7 bodů ve 12 utkáních play out

903 – Viktor Hübl, Litvínov, Slavia, České Budějovice / 840 bodů v 1153 utkáních základní části, 45 bodů v 98 utkáních play off, 18 bodů v 25 utkáních play out

801 – Jiří Burger, Kladno, Vsetín, Vítkovice / 698 bodů v 982 utkáních základní části, 97 bodů ve 140 utkáních play off, 6 bodů v 8 utkáních play out

796 – Richard Král, Pardubice, Třinec, Zlín, Plzeň, Mladá Boleslav / 713 bodů v 696 utkáních základní části, 66 bodů v 69 utkáních play off, 17 bodů ve 27 utkáních play out (v součtu s československou ligou celkem 903 bodů)

780 – Ondřej Kratěna, Olomouc, Vsetín, Sparta, Plzeň / 641 bodů v 954 utkáních základní části, 134 bodů ve 201 utkáních play off, 5 bodů v 8 utkáních play out

NEJVÍCE BODŮ, SEZONA:

83 – Martin Růžička, Třinec, 2012/13, 52 utkání, 40 gólů + 43 asistencí, průměr 1,60 bodu na zápas

77 – Richard Král, Třinec, 1999/00, 49 utkání, 24 gólů + 53 asistencí, průměr 1,57 bodu na zápas

76 – Milan Gulaš, Plzeň, 2019/20, 52 utkání, 35 gólů + 41 asistencí, průměr 1,46 bodu na zápas

75 – Pavel Patera, Kladno, 1994/95, 43 utkání, 26 gólů + 49 asistencí, průměr 1,74 bodu na zápas

73 – Roman Červenka, Slavia, 2009/10, 50 utkání, 30 gólů + 43 asistencí, průměr 1,46 bodu na zápas

73 – Roman Horák st., Sparta, 1996/97, 51 utkání, 21 gólů + 52 asistencí, průměr 1,43 bodu na zápas

NEJVÍCE BODŮ – OBRÁNCI, SEZONA:

46 – Martin Hamrlík, Zlín, 1999/00, 51 utkání, 12 gólů + 34 asistencí, průměr 0,90 bodu na zápas

44 – Lubomír Sekeráš, Třinec, 1997/98, 50 utkání, 11 gólů + 33 asistencí, průměr 0,88 bodu na zápas

43 – Brady Austin, Kladno, 2019/20, 52 utkání, 18 gólů + 25 asistencí, průměr 0,83 bodu na zápas

41 – Martin Gernát, Třinec, 2020/21, 50 utkání, 13 gólů + 28 asistencí, průměr 0,82 bodu na zápas

41 – Jan Košťálek, Pardubice, 2021/22, 53 utkání, 8 gólů + 33 asistencí, průměr 0,77 bodu na zápas

40 – Miloslav Hořava st., Slavia, 1995/96, 37 utkání, 7 gólů + 33 asistencí, průměr 1,08 bodu na zápas

40 – Peter Čerešňák, Plzeň, 2021/22, 50 utkání, 6 gólů + 34 asistencí, průměr 0,80 bodu na zápas

NEJVÍCE BODŮ VČETNĚ PLAY OFF A PLAY OUT, SEZONA:

97 – Roman Červenka, Slavia, 2009/10, 73 bodů v 50 utkáních základní části, 24 bodů v 16 utkáních play off

92 – Jaroslav Bednář, Slavia, 2008/09, 68 bodů ve 46 utkáních základní části, 24 bodů v 18 utkáních play off

92 – Martin Růžička, Třinec, 2012/13, 83 bodů v 52 utkáních základní části, 9 bodů ve 12 utkáních play off

87 – Pavel Patera, Kladno, 1994/95, 75 bodů ve 43 utkáních základní části, 12 bodů v 11 utkáních play off

85 – Filip Chlapík, Sparta, 2021/22, 70 bodů v 53 utkáních základní části, 15 bodů v 16 utkáních play off

NEJVÍCE BODŮ, UTKÁNÍ:

7 (6+1)* – Petr Čajánek, Zlín, 3. 3. 1998, 47. kolo, Zlín–Opava (10:2)

7 (5+2)* – Jan Čaloun, Litvínov, 25. 1. 2005, 42. kolo, Litvínov–Jihlava (8:5)

7 (2+5)* – Pavel Geffert, Sparta, 10. 12. 1993, 31. kolo, Sparta–Plzeň (8:2)

6 (5+1) – Milan Gulaš, Plzeň, 20. 2. 2019, 46. kolo, Plzeň–Zlín (9:2)

6 (4+2) – Richard Žemlička, Sparta, 13. 12. 1996, 14. kolo, Třinec–Sparta (2:7)

6 (3+3) – celkem 8 případů, naposled Peter Mueller, Kometa, 26. 12. 2020, 29. kolo, Kometa – České Budějovice (10:4)

6 (2+4), (1+5) – celkem 9 případů v historii základní části

* Sdílený absolutní rekord ELH (viz oddíl individuální rekordy – hráči – play off).

VĚKOVÉ VÝKONY

NEJSTARŠÍ HRÁČI V UTKÁNÍ, VČETNĚ PLAY OFF A PLAY OUT:

70 let, 10 dnů – Evžen Musil st.*, Pardubice, 19. 10. 1997**, 16. kolo, Pardubice–Vsetín

51 let, 18 dnů – Jaromír Jágr, Kladno, 5. 3. 2023, 52. kolo, Kladno – Karlovy Vary

45 let, 83 dnů – Dominik Hašek***, Pardubice, 22. 4. 2010, 4. finále, Vítkovice–Pardubice →




Foto: Roman Mareš

Jaromír Jágr vstřelil v minulé sezoně 5 gólů. Každým z nich posunul vlastní rekord **nejstaršího střelce** v historii ELH i ligy obecně.

VÍTĚZNÉ GÓLY V ČASE 59:55–59:59 ZÁKLADNÍ ČÁST

ČAS	STŘELEC	DATUM	KOLO	DOMÁCÍ HOSTÉ	VÝSLEDEK
59:57	ROMAN MELUZÍN	24. 1. 1995	34	PLZEŇ ZLÍN	2-3
59:55	JIŘÍ KUČERA	15. 11. 1996	19	PLZEŇ ČESKÉ BUDĚJOVICE	4-3
59:58	JIŘÍ DOLEŽAL ST.	9. 12. 1997	32	LITVÍNŮV SLAVIA	1-2
59:55	JIŘÍ DOPITA	24. 9. 1999	6	VSETÍN ČESKÉ BUDĚJOVICE	4-3
59:59	TOMÁŠ KABERLE	5. 11. 2004	21	KLADNO LIBEREC	5-4
59:56	PETR KUMSTÁT	22. 12. 2005	35	ČESKÉ BUDĚJOVICE KARLOVY VARY	2-3
59:59	ALEŠ PADĚLEK	16. 1. 2007	41	KLADNO ZNOJMO	4-5
59:59	JIŘÍ BURGER	28. 10. 2007	17	VÍTKOVICE ZNOJMO	3-2
59:59	JIŘÍ KUČLER	19. 1. 2010	42	KLADNO ČESKÉ BUDĚJOVICE	2-1
59:56	JAKUB VALSKÝ	25. 10. 2015	14	LIBEREC KOMETA	3-2
59:55	JIŘÍ ONDRÁČEK	2. 2. 2018	46	ZLÍN OLOMOUC	4-3
59:58	LIBOR ZÁBRANSKÝ ML.	29. 11. 2020	22	ZLÍN KARLOVY VARY	4-5
59:58	TOMÁŠ MARCINKO	17. 2. 2021	45	TŘINEC PLZEŇ	3-2
59:55	DANIEL GAZDA	17. 2. 2022	53	ZLÍN Kladno	3-2
59:55	DAVID ŠKŮREK	4. 3. 2022	58	OLOMOUC PARDUBICE	3-2
59:59	MARTIN KOHOUT	29. 1. 2023	43	OLOMOUC KARLOVY VARY	3-4

Zahmuty všechny vítězné góly, které padly v posledních 5 sekundách normální hrací doby a vedly k plnohodnotné výhře.



Foto: Jan Beneš

Seďm vítězných gólů v normální hrací době a čtyři v prodloužení – **Michal Řepík** zařídil v základní části 2022/23 **11 výher** Sparty a vyrovnal rekord Jiřího Šimánka.

44 let, 43 dnů – Martin Ručinský***, Litvínov, 23. 4. 2015, 7. finále, Třinec–Litvínov

43 let, 240 dnů – Jiří Šlégr, Litvínov, 25. 1. 2015, 41. kolo, Litvínov–Plzeň

43 let, 207 dnů – Viktor Hübl, Litvínov, 8. 3. 2022, 60. kolo, Karlovy Vary – Litvínov

NEJMladší hráči v utkání, včetně play off a play out:

13 let, 112 dnů – Michail Jaškin****, Vsetín, 27. 2. 2005**, 51. kolo, Vsetín – Karlovy Vary

15 let, 55 dnů – Adam Sedlák, Vítkovice, 15. 11. 2006, 22. kolo, Vítkovice – České Budějovice

15 let, 108 dnů – Rostislav Olesz, Vítkovice, 26. 1. 2001, 41. kolo, Sparta–Vítkovice

15 let, 126 dnů – Matěj Strátný, Vsetín, 24. 1. 2006, 43. kolo, Sparta–Vsetín

15 let, 236 dnů – David Štich, Plzeň, 7. 12. 2004, 30. kolo, Zlín–Plzeň

15 let, 340 dnů – Tomáš Plekanec, Kladno, 6. 10. 1998, 10. kolo, Karlovy Vary – Kladno

* Exhíbiční start (1 střídání, 57 sekund): dárek k 70. narozeninám Evžena Musila st., legendy Pardubic (1927–2010).

** Datum posledního (nejstarší hráč), resp. prvního (nejmladší hráč) startu v ELH.

*** Při svém posledním startu získali titul mistra ELH.

**** Exhíbiční start (1 střídání, 45 sekund): poslední kompletní sezona jeho otce Alexeje v ELH.

NEJSTARŠÍ STŘELCI GÓLU, včetně play off a play out:

51 let, 11 dnů – Jaromír Jágr, Kladno, 26. 2. 2023*, 50. kolo, Kladno–Vítkovice (1:2), brankář Lukáš Klimeš

44 let, 41 dnů – Martin Ručinský, Litvínov, 21. 4. 2015, 6. finále, Litvínov–Třinec (3:6), brankář Šimon Hrubec

43 let, 233 dnů – Jiří Šlégr, Litvínov, 18. 1. 2015, 39. kolo, Litvínov–Pardubice (6:2), brankář Robert Kristan

43 let, 177 dnů – Viktor Hübl, Litvínov, 6. 2. 2022, 45. kolo, Litvínov – Karlovy Vary (4:3p), brankář Štěpán Lukeš

43 let, 169 dnů – Pavel Patera, Olomouc, 22. 2. 2015, 49. kolo, Mladá Boleslav – Olomouc (6:3), brankář Martin Růžička

NEJMladší střelci gólu, včetně play off a play out:

16 let, 11 dnů – Rostislav Olesz, Vítkovice, 21. 10. 2001*, 16. kolo, Slavia–Vítkovice (6:4), brankář Lukáš Hronek

16 let, 72 dnů – Marek Zagrapan, Zlín, 16. 2. 2003, 47. kolo, Zlín–Litvínov (6:1), brankář Marek Pinc

16 let, 89 dnů – Jan Myšák, Litvínov, 21. 9. 2018, 3. kolo, Pardubice–Litvínov (2:6), brankář Ondřej Kacetl

16 let, 142 dnů – Dominik Kubalík**, Plzeň, 10. 1. 2012, 18. kolo, Plzeň – České Budějovice (6:4), brankář Jakub Kovář

16 let, 156 dnů – Jaromír Pytlík, Vítkovice, 28. 2. 2018, 50. kolo, Vítkovice – Hradec Králové (4:2), brankář Patrik Rybář

16 let, 160 dnů – Pavel Zacha***, Liberec, 13. 9. 2013, 1. kolo, Třinec–Liberec (1:4), brankář Šimon Hrubec

16 let, 160 dnů – Jakub Brabenec****, Kometa, 18. 2. 2020, 46. kolo, Kometa – Hradec Králové (2:1), brankář Marek Mazanec

* Datum utkání, ve kterém hráč vstřelil svůj poslední (nejstarší střelec), resp. první (nejmladší střelec) gól v ELH.

** Gól padl z trestného střelení.

*** Gól při prvním střídání v ELH.

**** Gól při prvním startu v ELH.

VÍTĚZNÉ A REMÍZOVÉ GÓLY

NEJVÍCE VÍTĚZNÝCH GÓLŮ*, KARIÉRA:

87 – Viktor Hübl, Litvínov, Slavia, České Budějovice / 1153 utkání, 23 % z celkem 375 gólů

74 – Petr Sýkora, Pardubice / 763 utkání, 23 % z celkem 327 gólů

60 – Petr Ton, Kladno, Sparta, Kometa / 761 utkání, 18 % z celkem 335 gólů

59 – Ondřej Kratěna, Olomouc, Vsetín, Sparta, Plzeň / 954 utkání, 21 % z celkem 279 gólů

57 – Richard Král, Pardubice, Třinec, Zlín, Plzeň, Mladá Boleslav / 696 utkání, 20 % z celkem 281 gólů

56 – Martin Růžička, Sparta, Znojmo, Třinec / 674 utkání, 21 % z celkem 269 gólů

56 – Tomáš Vlasák, Litvínov, Slavia, Plzeň / 693 utkání, 23 % z celkem 251 gólů

NEJVÍCE VÍTĚZNÝCH GÓLŮ*, SEZONA:

11 – Jiří Šimánek, Hradec Králové, 2013/14, 47 utkání, 25 gólů celkem

+ **11 – Michal Řepík**, Sparta, 2022/23, 49 utkání, 25 gólů celkem

9 – Michal Sup, Slavia, 2002/03, 51 utkání, 25 gólů celkem

9 – Marek Uram, Znojmo, 2003/04, 46 utkání, 25 gólů celkem

9 – Jaroslav Balaščík, Zlín, 2007/08, 52 utkání, 29 gólů celkem

9 – Viktor Hübl, České Budějovice, 2007/08, 52 utkání, 20 gólů celkem

9 – Jaroslav Bednář, Slavia, 2008/09, 46 utkání, 27 gólů celkem

9 – Matěj Stránský, Třinec, 2020/21, 50 utkání, 33 gólů celkem

* Rozdílový gól ve skóre, gól v prodloužení; v období 2006–2020 i vítězný nájезд (z rozhodnutí vedení ELH a panelu statistiků se od sezony 2020/21 vítězný gól v nájездеch do individuálních statistik hráče nepočítá).

NEJVÍCE REMÍZOVÝCH GÓLŮ*, KARIÉRA:

8 – Ondřej Kratěna, Olomouc, Vsetín, Sparta, Plzeň / 954 utkání, 279 gólů

7 – Pavel Janků, Zlín, Karlovy Vary, Třinec, Jihlava, Vsetín, Ústí nad Labem, Kladno, Mladá Boleslav / 646 utkání, 246 gólů

7 – Jiří Dopita, Olomouc, Vsetín, Pardubice, Znojmo, Kometa / 626 utkání, 232 gólů

7 – Jiří Burger, Kladno, Vsetín, Vítkovice / 981 utkání, 292 gólů

* Vyrovnávací gól, který způsobí konečnou remízu – sledováno jen v období 1993–2006, než ELH nerozhodně výsledky zrušila.

NEJVÍCE REMÍZOVÝCH GÓLŮ, SEZONA:

3 – Roman Ryšánek, Vítkovice, 1993/94, 33 utkání, 18 gólů celkem

3 – Václav Eiselt, Kladno, 1996/97, 50 utkání, 12 gólů celkem

3 – Jaroslav Bednář, Sparta, Plzeň, 1997/98, 49 utkání, 28 gólů celkem

3 – Vladimír Růžička st., Slavia, 1997/98, 49 utkání, 20 gólů celkem

3 – Václav Král, České Budějovice, 1998/99, 52 utkání, 30 gólů celkem

3 – Michal Tomek, Zlín, 1998/99, 49 utkání, 14 gólů celkem

3 – Aleš Kotalík, České Budějovice, 2000/01, 52 utkání, 19 gólů celkem

PŘESILOVKY

1993–2023

HŘÁČ	GP	AP	BP
VIKTOR HÜBL	129	184	313
PETR LEŠKA	70	215	285
MARTIN RŮŽIČKA	100	146	246
PETR KADLEC	42	203	245
JIŘÍ BURGER	81	155	236
MARTIN HAMRLÍK	62	173	235
TOMÁŠ VLASÁK	89	141	230
FRANTIŠEK LUKEŠ	82	147	229
LUKÁŠ PECH	59	163	222
PAVEL PATERA	75	143	218
ONDŘEJ KRATĚNA	68	150	218
JAROSLAV HLINKA	62	145	207
PETR TON	84	114	198
MILAN GULAŠ	65	131	196
RICHARD KRÁL	50	140	190
PETR HOLÍK	40	145	185
JAROSLAV BALAŠTÍK	119	61	180
JAN PETEREK	57	121	178
JAROSLAV BEDNÁŘ	56	122	178
PETR SÝKORA	90	79	169

Seřazeno podle počtu bodů, příp. gólů v přesilovkách.

LEGENDA: GP – góly v přesilovkách, AP – asistence v přesilovkách, BP – body v přesilovkách.

OSLABENÍ

1993–2023

HŘÁČ	GP	AP	BP
PETR SÝKORA	28	9	37
ONDŘEJ KRATĚNA	21	15	36
RICHARD KRÁL	18	17	35
MARTIN ADAMSKÝ	18	10	28
MICHAL VONDRKA	16	11	27
JAN PETEREK	13	12	25
VIKTOR HÜBL	15	9	24
PETR KUMSTÁT	14	10	24
JIŘÍ BURGER	13	11	24
MICHAL TRÁVNÍČEK	14	9	23
PAVEL PATERA	11	12	23
MARTIN PROCHÁZKA*	11	12	23
IVO PROROK	11	12	23
JIŘÍ DOPITA	9	14	23
VÁCLAV SKUHRAVÝ	14	8	22
PETR LEŠKA	7	15	22
PETR TON	16	4	20
IVAN RACHŮNEK	14	6	20
VOJTĚCH KUBINČÁK	13	7	20
DAVID MORAVEC	11	9	20

Seřazeno podle počtu bodů, příp. gólů v oslabeních.

LEGENDA: GO – góly v oslabeních, AO – asistence v oslabeních, BO – body v oslabeních.

* Martin Procházka (r. 1972).

PŘESILOVKY

NEJVÍCE PŘESILOVKOVÝCH GÓLŮ, KARIÉRA:

129 – Viktor Hübl, Litvínov, Slavia, České Budějovice / 1153 utkání, 34 % z celkem 375 gólů

118* – Jaroslav Balaščík, Zlín, Mladá Boleslav, Liberec / 725 utkání, 43 % z celkem 277 gólů

100 – Martin Růžička, Sparta, Znojmo, Třinec / 674 utkání, 37 % z celkem 269 gólů

98 – David Hruška, Vsetín, Opava, Karlovy Vary, Litvínov, Havířov, Slavia, Chomutov / 734 utkání, 35 % z celkem 277 gólů

90 – Petr Sýkora, Pardubice / 763 utkání, 28 % z celkem 327 gólů

* V předchozích verzích KR 119 gólů – opraveno v létě 2023 po důkladné kontrole všech přesilovkových gólů (24. 1. 2003 Havířov–Zlín: Balaščík gól při hře 5/5, nikoliv 5/4).

NEJVÍCE PŘESILOVKOVÝCH GÓLŮ, SEZONA:

19 – Martin Růžička, Třinec, 2012/13, 48 % z celkem 40 gólů

17 – David Hruška, Slavia, 2008/09, 55 % z celkem 31 gólů

17 – Jan Starý, Pardubice, 2008/09, 68 % z celkem 25 gólů

16 – Jaroslav Balaščík, Zlín, 2004/05, 53 % z celkem 30 gólů

15 – celkem 5 případů, naposledy Tomáš Mertl, Plzeň, 2017/18, 50 % z celkem 30 gólů

NEJVÍCE PŘESILOVKOVÝCH GÓLŮ, UTKÁNÍ:

3 – Pavel Janků, Zlín, 3. 2. 1995, 38. kolo, Zlín–Litvínov (5:1)

3 – Richard Žemlička*, Sparta, 16. 2. 1997, 43. kolo, Sparta–Jihlava (8:5)

3 – Petr Čajánek, Zlín, 3. 3. 1998, 47. kolo, Zlín–Opava (10:2)

3 – Stanislav Procházka, Pardubice, 17. 9. 1999, 4. kolo, Havířov–Pardubice (1:8)

3 – Richard Král, Třinec, 7. 1. 2000, 33. kolo, Třinec–Kladno (7:2)

3 – Filip Turek, České Budějovice, 25. 2. 2000, 47. kolo, České Budějovice – Karlovy Vary (8:4)

3 – Marek Uram, Znojmo, 16. 1. 2001, 38. kolo, Znojmo–Plzeň (6:3)

3 – Jaroslav Balaščík, Zlín, 26. 9. 2003, 6. kolo, Zlín–Vítkovice (4:5p)

3 – Roman Erat, Znojmo, 28. 2. 2006, 49. kolo, Znojmo–Kladno (5:3)

3 – Bedřich Köhler, Zlín, 21. 9. 2008, 6. kolo, Zlín–Liberec (6:3)

3 – David Nosek, Karlovy Vary, 29. 11. 2011, 26. kolo, Karlovy Vary – Mladá Boleslav (6:0)

3 – Petr Nedvěd, Liberec, 6. 1. 2012, 36. kolo, Liberec–Slavia (4:1)

3 – Martin Růžička, Třinec, 5. 10. 2012, 9. kolo, Třinec – České Budějovice (5:0)

3 – Martin Růžička, Třinec, 23. 10. 2012, 15. kolo, Třinec – Karlovy Vary (7:3)

3 – David Krejčí, Pardubice, 5. 12. 2012, 28. kolo, Pardubice–Chomutov (5:0)

3 – David Květoň, Třinec, 19. 12. 2012, 31. kolo, Třinec–Chomutov (6:4)

3 – Radek Duda, Liberec, 15. 2. 2013, 48. kolo, Liberec–Litvínov (5:3)

3 – Tomáš Divíšek, Slavia, 18. 11. 2014, 20. kolo, Slavia – Karlovy Vary (3:2p)

3 – Ján Sýkora, Plzeň, 7. 12. 2014, 28. kolo, Plzeň–Litvínov (6:5p)

3 – Jakub Lev, Vítkovice, 17. 10. 2017, 14. kolo, Zlín–Vítkovice (3:7)

3 – Milan Gulaš, Plzeň, 13. 10. 2019, 10. kolo, Plzeň–Pardubice (5:3)

3 – Martin Zaťovič, Kometa, 22. 11. 2019, 20. kolo, Kometa – Hradec Králové (3:2p)

* Všechny 3 góly v přesilovce 5/3.

NEJVÍCE PŘESILOVKOVÝCH ASISTENCÍ, KARIÉRA:

215 – Petr Leška, Zlín, Plzeň, Sparta / 991 utkání, 40 % z celkem 542 asistencí

203 – Petr Kadlec, Slavia, Plzeň / 1025 utkání, 52 % z celkem 393 asistencí

184 – Viktor Hübl, Litvínov, Slavia, České Budějovice / 1153 utkání, 40 % z celkem 465 asistencí

173 – Martin Hamrlík, Zlín / 777 utkání, 55 % z celkem 316 asistencí

163 – Lukáš Pech, Karlovy Vary, Sparta, České Budějovice / 917 utkání, 40 % z celkem 407 asistencí

NEJVÍCE PŘESILOVKOVÝCH ASISTENCÍ, SEZONA:

26 – Milan Gulaš, Plzeň, 2017/18, 68 % z celkem 38 asistencí

25 – Jaroslav Hlinka, Sparta, 2014/15, 76 % z celkem 33 asistencí

24 – Jaroslav Kalla, Kladno, 2006/07, 73 % z celkem 33 asistencí

24 – Martin Straka, Plzeň, 2010/11, 55 % z celkem 44 asistencí

24 – Petr Holík, Kometa, 2020/21, 62 % z celkem 39 asistencí

23 – Petr Leška, Zlín, 2003/04, 53 % z celkem 43 asistencí

23 – Viktor Hübl, Litvínov, 2014/15, 62 % z celkem 37 asistencí

23 – Michal Birner, Liberec, 2019/20, 56 % z celkem 41 asistencí

NEJVÍCE PŘESILOVKOVÝCH BODŮ*, KARIÉRA:

313 (129+184) – Viktor Hübl, Litvínov, Slavia, České Budějovice / 1153 utkání, 37 % z celkem 840 bodů

285 (70+215) – Petr Leška, Zlín, Plzeň, Sparta / 991 utkání, 36 % z celkem 786 bodů

246 (100+146) – Martin Růžička, Sparta, Znojmo, Třinec / 674 utkání, 42 % z celkem 585 bodů

245 (42+203) – Petr Kadlec, Slavia, Plzeň / 1025 utkání, 52 % z celkem 473 bodů

235 (80+155) – Jiří Burger, Kladno, Vsetín, Vítkovice / 981 utkání, 34 % z celkem 697 bodů

* Podrobněji viz tabulka Přesilovky 1993–2023.

NEJVÍCE PŘESILOVKOVÝCH BODŮ, SEZONA:

38 (19+19) – Martin Růžička, Třinec, 2012/13, 46 % z celkem 83 bodů

36 (15+21) – Tomáš Vlasák, Plzeň, 2010/11, 53 % z celkem 68 bodů

34 (13+21) – Milan Gulaš, Plzeň, 2019/20, 45 % z celkem 76 bodů

32 (9+23) – Petr Leška, Zlín, 2003/04, 56 % z celkem 57 bodů

32 (7+25) – Jaroslav Hlinka, Sparta, 2014/15, 64 % z celkem 50 bodů

OSLABENÍ

NEJVÍCE GÓLŮ V OSLABENÍ, KARIÉRA:

28 – Petr Sýkora, Pardubice / 763 utkání, 9 % z celkem 327 gólů

21 – Ondřej Kratěna, Olomouc, Vsetín, Sparta, Plzeň / 954 utkání, 8 % z celkem 279 gólů

18 – Richard Král, Pardubice, Třinec, Zlín, Plzeň, Mladá Boleslav / 696 utkání, 6 % z celkem 281 gólů

18 – Martin Adamský, Plzeň, Třinec / 796 utkání, 10 % z celkem 189 gólů

16 – Petr Ton, Kladno, Sparta, Kometa / 761 utkání, 5 % z celkem 335 gólů

16 – Michal Vondrka, České Budějovice, Slavia, Karlovy Vary, Sparta, Chomutov, Mladá Boleslav, Pardubice / 785 utkání, 9 % z celkem 181 gólů

GÓLY V OSLABENÍ 3/5

ZÁKLADNÍ ČÁST, PLAY OFF, PLAY OUT

ČAS	STŘELEC	DATUM	KOLO	DOMÁCI HOSTÉ	VÝSLEDEK
41:37	PETR ČAJÁNEK	6. 12. 1998	27	PLZEŇ ZLÍN	2-4
26:59	PETER PUCHER	29. 10. 2000	18	ZNOJMO PARDUBICE	4-3
38:16	FRANTIŠEK PTÁČEK	24. 9. 2006	8	ZLÍN SPARTA	1-4
20:17	ALEŠ PÍŠA	26. 1. 2007	45	SPARTA PARDUBICE	3-6
38:52	MARTIN ADAMSKÝ	23. 9. 2007	4	ÚSTÍ NAD LABEM PLZEŇ	4-3n
57:03	JAROSLAV BALAŠTÍK	7. 3. 2008	PT3	ZLÍN VÍTKOVICE	6-5
59:51	TOMÁŠ DIVÍŠEK*	19. 9. 2010	2	MLADÁ BOLESLAV KOMETA	5-2
55:23	PETR NEDVĚD	16. 1. 2011	41	LIBEREC KARLOVY VARY	7-1
37:42	PETR TON	16. 1. 2011	41	KLADNO SPARTA	2-4
49:44	TOMÁŠ POSPÍŠIL	6. 3. 2011	ČF2	LIBEREC SLAVIA	5-1
24:33	MICHAL TRÁVNÍČEK	28. 10. 2011	16	LITVÍN OV VÍTKOVICE	3-2
44:13	ROMAN TOMAS	3. 11. 2011	19	MLADÁ BOLESLAV KLADNO	4-6
52:46	MARTIN RŮŽIČKA	7. 12. 2012	29	TŘINEC KOMETA	5-2
19:56	JAROSLAV BEDNÁŘ	17. 10. 2013	13	SLAVIA LITVÍN OV	3-1
57:09	TOMÁŠ BULÍK	8. 12. 2013	29	LITVÍN OV LIBEREC	8-3
25:41	MARTIN VYRŮBALÍK	27. 10. 2015	7	ZLÍN OLOMOUC	3-4
20:52	MILAN DOUDERA	24. 10. 2017	30	TŘINEC VÍTKOVICE	3-4
46:02	MARTIN ERAT*	22. 1. 2019	38	SPARTA KOMETA	1-4
54:55	TOMÁŠ PLEKANEC	11. 2. 2022	51	KLADNO KARLOVY VARY	5-0

* Gól při soupeřově hře bez brankáře (3/6). — Zahnutý gól při hře 3/5 ze všech tází ELH (PT3 = 3. kolo play out, ČF2 = 2. utkání čtvrtfinále; v ostatních případech uvedena kola základní části). Tým, který skóroval, je vyznačen kurzívou.



Foto: Roman Turvovský

24. února 2023 rozhodl **Martin Růžička** v čase 63:40 utkání Plzeň-Třinec a **9. gólem v prodloužení** v kariéře se v pořadí rekordmanů od-poutal od dvojice Řepík, Hübl.

VÍTĚZNÉ GÓLY V ČASE 64:59

ZÁKLADNÍ ČÁST

DATUM	KOLO	DOMÁCI HOSTÉ	SITUACE	STŘELEC	VÝSLEDEK
27. 12. 2002	33	ZLÍN ČESKÉ BUDĚJOVICE	4/4	LUBOŠ ROB	1-2p
24. 9. 2004	6	SLAVIA TŘINEC	4/4	JOZEF STÜMPPEL	3-2p
25. 10. 2013	15	KLADNO ZLÍN	4/4	JAN HLAVÁČ	3-2p
20. 2. 2014	44	VÍTKOVICE SLAVIA	4/3	PETR STRAPÁČ	3-2p
5. 11. 2017	20	SPARTA HRADEC KRÁLOVÉ	3/3	RUDOLF ČERVENÝ	1-2p
3. 12. 2017	28	PLZEŇ TŘINEC	4/3	MIROSLAV INDRÁK	4-3p
31. 10. 2021	20	KARLOVY VARY OLOMOUC	3/3	MICHAL PLUTNAR	3-2p
31. 10. 2021	20	LIBEREC MLADÁ BOLESLAV	3/3	PAVEL KOUSAL	2-3p
14. 1. 2022	41	PARDUBICE KLADNO	3/3	JAN KOŠTÁLEK	4-3p

Zahnutý všechny góly, které padly v poslední sekundě prodloužení.

NEJVÍCE GÓLŮ V OSLABENÍ, SEZONA:

- 8 – Petr Sýkora**, Pardubice, 2006/07, 22 % z celkem 37 gólů
- 5 – Václav Skuhravý, Karlovy Vary, 2006/07, 25 % z celkem 20 gólů
- 5 – Martin Adamský, Třinec, 2014/15, 23 % z celkem 22 gólů
- 5 – Tomáš Vondráček, Karlovy Vary, 2021/22, 24 % z celkem 21 gólů
- 4 – celkem 11 případů, naposledy Jakub Orsava, Třinec, 2014/15, 20 % z celkem 20 gólů

NEJVÍCE GÓLŮ V OSLABENÍ, UTKÁNÍ:

- 3 – Tomáš Vondráček**, Karlovy Vary, 23. 11. 2021, 27. kolo, České Budějovice – Karlovy Vary (2:5)
- 2 – Juraj Jurík, Olomouc, 15. 9. 1995, 3. kolo, Olomouc–Kometa (4:1)
- 2 – David Výborný, Sparta, 7. 11. 1995, 18. kolo, Třinec–Sparta (7:5)
- 2 – Peter Bartoš, České Budějovice, 5. 3. 1999, 48. kolo, Karlovy Vary – České Budějovice (2:5)
- 2 – Miroslav Barus, Karlovy Vary, 5. 3. 2000, 50. kolo, Karlovy Vary – Havířov (8:2)
- 2 – Petr Sýkora, Pardubice, 3. 12. 2002, 28. kolo, Havířov–Pardubice (1:3)
- 2 – Aleš Kotalík, Liberec, 21. 9. 2004, 5. kolo, Znojmo–Liberec (4:7)
- 2 – Pavel Patera, Kladno, 30. 1. 2007, 47. kolo, Plzeň–Kladno (3:4)
- 2 – Václav Skuhravý, Karlovy Vary, 16. 2. 2007, 50. kolo, Plzeň – Karlovy Vary (3:5)
- 2 – Roman Červenka, Slavia, 19. 10. 2007, 13. kolo, Slavia–Vítkovice (7:0)
- 2 – Tomáš Kůrka, České Budějovice, 21. 11. 2008, 24. kolo, Mladá Boleslav – České Budějovice (2:4)
- 2 – Michal Trávníček, Litvínov, 25. 10. 2009, 20. kolo, Litvínov–Liberec (5:3)
- 2 – Martin Adamský, Třinec, 22. 11. 2013, 23. kolo, Třinec–Slavia (5:2)
- 2 – Ondřej Roman, Vítkovice, 30. 12. 2014, 33. kolo, Vítkovice–Liberec (4:1)
- 2 – David Tomášek, Sparta, 25. 10. 2019, 13. kolo, Olomouc–Sparta (0:4)
- +** 2 – Dominik Lakatoš, Vítkovice, 29. 9. 2022, 6. kolo, Vítkovice – Mladá Boleslav (4:0)

DVA NEJRYCHLEJŠÍ GÓLY JEDNOHO HRÁČE V OSLABENÍ, UTKÁNÍ:

- 0:59* – Ondřej Roman**, Vítkovice, 30. 12. 2014, 33. kolo, Vítkovice–Liberec (4:1) / časy gólů 19:40, 20:39**
 - 1:02 – Tomáš Vondráček, Karlovy Vary, 23. 11. 2021, 27. kolo, České Budějovice – Karlovy Vary (2:5) / časy gólů 53:48, 54:50
 - +** 1:27 – Dominik Lakatoš, Vítkovice, 29. 9. 2022, 6. kolo, Vítkovice – Mladá Boleslav (4:0) / časy gólů 57:56, 59:23***
 - 1:38 – David Tomášek, Sparta, 25. 10. 2019, 13. kolo, Olomouc–Sparta (0:4) / časy gólů 25:29, 27:07****
 - 3:06 – Michal Trávníček, Litvínov, 25. 10. 2009, 20. kolo, Litvínov–Liberec (5:3) / časy gólů 53:51, 56:57
- * Čas v minutách a sekundách, který uplynul mezi 1. a 2. gólem.
 ** Oba góly padly v jednom oslabení.
 *** Oba góly padly v jednom oslabení při hře soupeře bez brankáře.
 **** Góly padly při vyloučení Jiřího Smejkalu (SPA) na 2+2 minuty; tým byl oslaben souvisle 4:00 min. v kuse, ale statisticky se jedná o dvě oslabení.

NEJVÍCE ASISTENCÍ V OSLABENÍ, KARIÉRA:

- 17 – Richard Král**, Pardubice, Třinec, Zlín, Plzeň, Mladá Boleslav / 696 utkání, 4 % z celkem 432 asistencí
- 15 – Petr Leška, Zlín, Plzeň, Sparta / 991 utkání, 3 % z celkem 542 asistencí
- 15 – Ondřej Kratěna, Olomouc, Vsetín, Sparta, Plzeň / 954 utkání, 4 % z celkem 362 asistencí

- 14 – Jiří Dopita, Olomouc, Vsetín, Pardubice, Znojmo, Kometa / 626 utkání, 4 % z celkem 318 asistencí
- 12 – celkem 5 hráčů v historii základní části

NEJVÍCE ASISTENCÍ V OSLABENÍ, SEZONA:

- 4 – Martin Růžička**, Třinec, 2013/14, 14 % z celkem 29 asistencí
- 3 – celkem 37 případů, naposledy Lukáš Pech, Sparta; Petr Koukal, Hradec Králové; Roman Horák ml., Sparta, 2020/21

NEJVÍCE BODŮ V OSLABENÍ*, KARIÉRA:

- 37 (28+9) – Petr Sýkora**, Pardubice / 763 utkání, 7 % z celkem 563 bodů
- 36 (21+15) – Ondřej Kratěna, Olomouc, Vsetín, Sparta, Plzeň / 954 utkání, 6 % z celkem 641 bodů
- 35 (18+17) – Richard Král, Pardubice, Třinec, Zlín, Plzeň, Mladá Boleslav / 696 utkání, 5 % z celkem 713 bodů
- 28 (18+10) – Martin Adamský, Plzeň, Třinec / 796 utkání, 8 % z celkem 349 bodů
- 27 (16+11) – Michal Vondrka, České Budějovice, Slavia, Karlovy Vary, Sparta, Chomutov, Mladá Boleslav, Pardubice / 785 utkání, 7 % z celkem 399 bodů

* Podrobněji viz tabulka Oslabení 1993–2023.

NEJVÍCE BODŮ V OSLABENÍ, SEZONA:

- 9 (8+1) – Petr Sýkora**, Pardubice, 2006/07, 17 % z celkem 53 bodů
- 7 (5+2) – Martin Adamský, Třinec, 2014/15, 19 % z celkem 36 bodů
- 7 (4+3) – Robert Reichel, Litvínov, 1999/00, 12 % z celkem 57 bodů
- 6 (4+2) – Peter Pucher, Znojmo, 2004/05, 13 % z celkem 45 bodů
- 6 (4+2) – Vojtěch Kubinčák, Litvínov, 2009/10, 24 % z celkem 25 bodů
- 6 (4+2) – Petr Nedvěd, Liberec, 2011/12, 10 % z celkem 61 bodů
- 6 (3+3) – Ondřej Kratěna, Sparta, 2005/06, 17 % z celkem 36 bodů
- 6 (3+3) – Michal Vondrka, Slavia, 2009/10, 17 % z celkem 35 bodů

PRODLOUŽENÍ

NEJVÍCE GÓLŮ V PRODLOUŽENÍ*, KARIÉRA:

- 9 – Martin Růžička**, Sparta, Znojmo, Třinec, 674 utkání
- 8 – Michal Řepík, Liberec, Sparta, 265 utkání
- 8 – Viktor Hübl, Litvínov, Slavia, České Budějovice, 1153 utkání
- 7 – Tomáš Vlasák, Litvínov, Slavia, Plzeň, 693 utkání
- 7 – Petr Sýkora, Pardubice, 763 utkání

* V letech 1993–1996 se prodloužení hrálo s 5 hráči na každé straně, v období 2000–2016 se 4 a od sezony 2016/17 nastupují týmy do 5minutového nastavení standardně se 3 hráči.

NEJVÍCE GÓLŮ V PRODLOUŽENÍ, SEZONA:

- 4 – Petr Sailer**, České Budějovice (2 góly), Slavia (2), 2002/03
- +** **4 – Michal Řepík**, Sparta, 2022/23
- 3 – Lukáš Květoň, Hradec Králové, 2013/14
- 3 – Tomáš Filippi, Liberec, 2014/15
- 3 – Vladimír Růžička ml., Chomutov, 2017/18
- +** 3 – Petr Zámorský*, Plzeň, 2022/23
- +** 2 – celkem 82 případů, naposledy 5 hráčů, 2022/23

* Rekord obránce.

Hattricky obránců

Základní část 1993–2023

JAN VOPAT		29. 10. 1993	
LUBOMÍR SEKERÁŠ		9. 10. 1997	
JIŘÍ MALINSKÝ		20. 11. 1997	3. 2. 1998
PETR JANČAŘÍK		5. 12. 2002	
MARTIN ŠEVC		23. 1. 2007	
DAVID NOSEK		23. 1. 2009	29. 11. 2011
JIŘÍ HUNKES		22. 12. 2017	
JAN ŠČOTKA		5. 3. 2021	
DANIEL GAZDA		3. 12. 2021	




Foto: Petr Kotala

Jen 3 hráči v historii ELH zvládli hattrick za dobu kratší než **3 a půl minuty** – jako poslední **Dominik Lakatoš** (29. 9. 2022)...



Foto: Vít Golda

... a jen dvakrát se přihodilo, že hattrick vstřelil **nepřeložený hráč**: k Jakubu Šindelovi se po téměř 20 letech přiřadil **Eduard Šalé** (3. 2. 2023).

HATTRICKY

NEJVÍCE HATTRICKŮ*, KARIÉRA:

8 – Martin Procházka, Kladno, Vsetín, Vítkovice, 1993/94 – 2009/10, 8x 3 góly v utkání

8 – Jaroslav Bednář, Slavia, Sparta, Plzeň, Hradec Králové, 1994/95 – 2017/18, 7x 3 góly, 1x 4 góly v utkání

8 – Petr Sýkora, Pardubice, 1996/97 – 2018/19, 8x 3 góly v utkání

8 – Viktor Hübl, Litvínov, Slavia, České Budějovice, 1998/99 – 2021/22, 8x 3 góly v utkání

8 – Martin Růžička, Sparta, Znojmo, Třinec, 2005/06 – 2022/23, 8x 3 góly v utkání

7 – Milan Gulaš, České Budějovice, Kladno, Plzeň, 2003/04 – 2022/23, 5x 3 góly, 1x 4 góly, 1x 5 gólů v utkání

6 – celkem 5 hráčů v historii základní části

* Přehled všech hráčů s hattrickem lze vyfiltrovat na adrese: <https://rekordy.hokej.cz/players-records>. Třígólové výkony beků viz tabulka Hattricky obránců.

NEJVÍCE HATTRICKŮ, SEZONA:

3 – Richard Žemlička, Sparta, 1996/97, vs. Třinec (venku), Jihlava (doma), Slavia (doma)

3 – Jan Hlaváč, Sparta, 1998/99, vs. Pardubice (doma), Vítkovice (doma), Slavia (venku)

3 – Jan Čaloun, Pardubice, 2005/06, vs. Vsetín (doma), Kladno (2x doma)

3 – Viktor Hübl, České Budějovice, 2006/07, vs. Sparta (doma), Litvínov (doma), Zlín (doma)

3 – Martin Růžička, Třinec, 2012/13, vs. České Budějovice (doma), Karlovy Vary (doma), Kometa (doma)

3 – Ján Sýkora, Plzeň, 2014/15, vs. Třinec (doma), Litvínov (doma), Slavia (doma)

3 – Tomáš Mertl, Plzeň, 2017/18, vs. Olomouc (doma), Zlín (venku), Liberec (venku)

3 – Milan Gulaš, Plzeň, 2018/19, vs. Zlín (venku), Litvínov (doma), Zlín (doma)

NEJRYCHLEJŠÍ HATTRICKY, UTKÁNÍ:

03:09* – **David Hruška**, Slavia, 13. 2. 2004, 46. kolo, Slavia–Kladno (5:3) / časy gólů 55:49, 58:07, 58:58

03:17 – **Miroslav Mach****, Plzeň, 19. 1. 1996, 35. kolo, Plzeň–Olomouc (6:6p) / časy gólů 54:09, 56:43, 57:26

+ 03:21 – **Dominik Lakatoš****, Vítkovice, 29. 9. 2022, 6. kolo, Vítkovice – Mladá Boleslav (4:0) / časy gólů 56:02, 57:56, 59:23

04:25 – **Libor Pivko**, Zlín, 19. 10. 2001, 15. kolo, Havířov–Zlín (4:9) / časy gólů 21:57, 23:30, 26:22

04:32 – **Jaroslav Bednář****, 1. 2. 2009, 47. kolo, Plzeň–Slavia (2:6) / časy gólů 8:02, 10:48, 12:34

* Čas v minutách a sekundách, který uplynul mezi 1. a 3. gólem hráče v utkání.

** Čistý hattrick (série, kterou nepřerušil žádný jiný gól).

NEJRYCHLEJI DOSAŽENÉ HATTRICKY*, UTKÁNÍ:

+ **07:17**** – **Marko Daňo**, Třinec, 9. 10. 2022, 9. kolo, Třinec–Litvínov (4:1)

12:34 – **Jaroslav Bednář**, Slavia, 1. 2. 2009, 47. kolo, Plzeň–Slavia (2:6)

14:44 – **Jan Hladonik**, Karlovy Vary, 28. 12. 2021, 36. kolo, Karlovy Vary – Kladno (6:4)

17:36 – **Jan Eberle**, Plzeň, 26. 10. 2019, 13. kolo, Plzeň–Třinec (6:1)

19:39 – **Petr Ton**, Sparta, 27. 9. 2013, 6. kolo, Sparta–Třinec (8:3)

* Hattricky (1., 2. a 3. gól hráče) zkompletované nejrychleji po začátku utkání.

** Odehraný čas v době 3. gólu.

NEJSTARŠÍ HRÁČI S HATTRICKEM, HISTORIE:

41 let, 87 dnů* – **Jaroslav Bednář**, Hradec Králové, 4. 2. 2018, 47. kolo, Hradec Králové – Zlín (6:3), brankář Libor Kašík

41 let, 57 dnů – **Pavel Patera**, Kladno, 2. 11. 2012, 18. kolo, Pardubice–Kladno (6:9), brankář Martin Růžička

40 let, 308 dnů – **Jaromír Jágr**, Kladno, 19. 12. 2012, 31. kolo, Kladno–Pardubice (5:4), brankář Martin Růžička

40 let, 256 dnů – **Jaromír Jágr**, Kladno, 28. 10. 2012, 17. kolo, Kladno–Sparta (5:1), brankář Marek Schwarz

40 let, 28 dnů – **Petr Nedvěd**, Liberec, 6. 1. 2012, 36. kolo, Liberec–Slavia (4:1), brankář Dominik Furch

NEJMladší HRÁČI S HATTRICKEM, HISTORIE:

17 let, 296 dnů* – **Jakub Šindel**, Sparta, 16. 11. 2003, 23. kolo, Sparta–Vítkovice (5:0), brankář Marek Pinc

+ 17 let, 330 dnů – **Eduard Šalé**, Kometa, 3. 2. 2023, 44. kolo, Kometa–Třinec (5:1), brankář Marek Mazanec

18 let, 152 dnů – **Martin Kaut**, Pardubice, 2. 3. 2018, 51. kolo, Třinec–Pardubice (2:6), brankáři Šimon Hrubec, Peter Hamerlík

18 let, 166 dnů – **Jiří Novotný**, České Budějovice, 25. 1. 2002, 44. kolo, České Budějovice – Slavia (3:4), brankář Roman Málek

18 let, 313 dnů – **Jiří Hudler**, Vsetín, 12. 11. 2002, 20. kolo, Vsetín–Třinec (5:0), brankář Vlastimil Lakosil

* Věk hráče v den, kdy vstřelil hattrick.

SÉRIE

NEJVÍCE UTKÁNÍ V ŘADĚ S BODEM*:

30 – Vladimír Růžička st., Slavia, 1995/96, 8.–38. kolo, 57 bodů (20+37)**

23 – **Jaroslav Bednář**, Slavia, 2008/09, 23.–51. kolo, 45 bodů (18+27)***

23 – **Marek Kvapil**, Liberec, 2018/19, 3.–27. kolo, 40 bodů (14+26)****

17 – **Martin Straka**, Plzeň, 2009/10, 18.–34. kolo, 29 bodů (10+19)

16 – **Richard Žemlička**, Sparta, 1996/97, 32.–46. kolo, 28 bodů (13+15)

16 – **Patrik Martinec**, Sparta, 1998/99, 32.–47. kolo, 28 bodů (5+23)

16 – **Petr Ton**, Sparta, 2005/06, 23.–39. kolo, 24 bodů (11+13)

* Jedná se o sérii utkání, ve kterých hráč naskočil do hry – mohou být přerušeny absencí v sestavě ze zdravotních důvodů (viz tři následující poznámky).

** V 11. kole chyběl.

*** Mezi 24. a 28., resp. ve 41. a 42. kole chyběl (celkem 6 utkání).

**** V 21. a 22. kole chyběl.

NEJVÍCE UTKÁNÍ V ŘADĚ S GÓLEM, HISTORIE ZÁKLADNÍ ČÁSTI:

10* – **Milan Gulaš**, Plzeň, 2019/20, 1.–10. kolo, 13 gólů

9 – **Viktor Ujčík**, Slavia, 1995/96, 31.–39. kolo, 13 gólů

9 – **Martin Růžička**, Třinec, 2012/13, 1.–9. kolo, 12 gólů

8 – **Pavel Patera**, Kladno, 1994/95, 24.–31. kolo, 10 gólů

8 – **David Moravec**, Vítkovice, 1997/98, 7.–14. kolo, 11 gólů

8 – **Jaroslav Bednář**, Slavia, 2007/08, 40.–33. kolo (dohrávka), 10 gólů

8 – **Petr Sýkora**, Pardubice, 2009/10, 10.–16. kolo (dohrávka), 9 gólů

8 – **Dominik Kubařík**, Plzeň, 2017/18, 6.–13. kolo, 8 gólů

* Sérii 10 utkání s gólem předvedl i Martin Růžička (Třinec, 2010/11). V jeho případě se jedná o kombinovaný výkon ze základní části (50. – 52. kolo) a play off (1. čtvrtfinále – 1. semifinále).

TRESTNÁ STŘÍLENÍ

ZÁKLADNÍ ČÁST 1993–2023

HRÁČ	TS	G	%	HRÁČ	TS	G	%
BEDŘICH KÖHLER	5	4	80,00	TOMÁŠ URBAN*	5	2	40,00
MICHAL VONDRKA	4	4	66,67	JAROSLAV BALAŠTÍK	8	3	37,50
VÁCLAV PLETKA	6	5	62,50	MARTIN RŮŽIČKA	14	5	35,71
STANISLAV BALÁN	5	3	60,00	MARTIN ADAMSKÝ	6	2	33,33
ROBERTS BUKARTS	5	3	60,00	MARTIN JENÁČEK	6	2	33,33
VLADIMÍR RŮŽIČKA ST.	5	3	60,00	LUKÁŠ NAHODIL	6	2	33,33
TOMÁŠ SRŠEŇ	5	3	60,00	JAN PETEREK	6	2	33,33
SACHA TREILLE	5	3	60,00	JÁN SÝKORA	6	2	33,33
MAREK URAM	5	3	60,00	ROMAN VLACH	6	2	33,33
MILAN GULAŠ	12	7	58,33	MARTIN STRAKA	10	3	30,00
MILAN BARTOVIČ	7	4	57,14	JOSEF ŘEZNIČEK	7	2	28,57
PETR TON	18	10	55,56	MARTIN ZAŤOVIČ	7	2	28,57
VIKTOR UJČÍK	13	7	53,85	TOMÁŠ VLASÁK	19	5	26,32
FRANTIŠEK LUKEŠ	8	4	50,00	PETR LEŠKA	8	2	25,00
ROMAN ERAT	6	3	50,00	ROBERT REICHEL	8	2	25,00
GIORGIO ESTEPHAN	6	3	50,00	RICHARD KRÁL	13	3	23,08
JAROSLAV KALLA	6	3	50,00	VIKTOR HÜBL	9	2	22,22
JAN KOVÁŘ	6	3	50,00	TOMÁŠ FILIPPI	5	1	20,00
PETR KUMSTÁT	6	3	50,00	PETR JELÍNEK	5	1	20,00
VOJTĚCH NĚMEC	6	3	50,00	MARTIN LÁTAL	5	1	20,00
VLADIMÍR SVAČINA	6	3	50,00	PETR NEDVĚD	5	1	20,00
JIŘÍ BURGER	13	6	46,15	LIBOR PIVKO	5	1	20,00
ROSTISLAV MAROSZ	9	4	44,44	JIŘÍ ŠIMÁNEK	5	1	20,00
PETR SÝKORA	9	4	44,44	DAVID TOMÁŠEK	5	1	20,00
TOMÁŠ BLAŽEK	7	3	42,86	RICHARD JARUŠEK	6	1	16,67
MARTIN HAMRLÍK	7	3	42,86	ONDŘEJ KRATĚNA	6	1	16,67
ZBYNĚK IRGL	7	3	42,86	PAVEL PATERA	6	1	16,67
PETR KOUKAL	7	3	42,86	LUKÁŠ PECH	6	1	16,67
ROBERT KYSELA	7	3	42,86	MICHAL BULÍŘ	7	1	14,29
VOJTĚCH POLÁK	7	3	42,86	RADOSLAV TYBOR	7	1	14,29
JAROSLAV BEDNÁŘ	10	4	40,00	LUKÁŠ KLÍMEK	5	0	0,00
JAKUB ORSAVA	5	2	40,00	ANTONÍN HONEJSEK	6	0	0,00
JOSEF STRAKA	5	2	40,00				

Přehled zahrnuje hráče, kteří v základní části absolvovali min. 5 trestných střelení. / Seřazeno podle procentuální úspěšnosti, příp. podle počtu gólů z TS (od nejvyššího), příp. zahrávaných TS (od nejnižšího).

LEGENDA: TS – počet zahrávaných trestných střelení, G – góly, % – procentuální úspěšnost v trestných střeleních.

* Tomáš Urban (r. 1985).

NÁJEZDY

ZÁKLADNÍ ČÁST 2006–2023

HRÁČ	SN	G	%	HRÁČ	SN	G	%
ANTONÍN HONEJSEK	35	20	57,14	MILAN GULAŠ	60	22	36,67
MARTIN JENÁČEK	45	24	53,33	RASTISLAV ŠPIRKO	25	9	36,00
MARTIN HAMRLÍK	34	18	52,94	ZBYNĚK IRGL	45	16	35,56
VÁCLAV PLETKA	51	26	50,98	MICHAL BROŠ	26	9	34,62
PETR LEŠKA	62	31	50,00	LUKÁŠ ČINGEL	26	9	34,62
ROBIN HANZL	34	17	50,00	ONDŘEJ ROMAN	38	13	34,21
JAN KOŠTÁL	27	13	48,15	MICHAL VONDRKA	44	15	34,09
ROBERTS BUKARTS	49	23	46,94	MARTIN RŮŽIČKA	50	16	32,00
LUKÁŠ NAHODIL	29	13	44,83	JIŘÍ POLANSKÝ	63	20	31,75
JAROSLAV KALLA	47	21	44,68	LUKÁŠ PECH	46	14	30,43
FRANTIŠEK LUKEŠ	81	36	44,44	PETR NEDVĚD	43	13	30,23
JIŘÍ ŠIMÁNEK	57	25	43,86	TOMÁŠ VLASÁK	40	12	30,00
VIKTOR UJČÍK	39	17	43,59	PETR HOLÍK	57	17	29,82
JAROSLAV BEDNÁŘ	62	27	43,55	VOJTĚCH NĚMEC	37	11	29,73
RICHARD JARUŠEK	28	12	42,86	TOMÁŠ SVOBODA	41	12	29,27
MAREK MELENOVSKÝ	33	14	42,42	MARTIN ZAŤOVIČ	31	9	29,03
PETER MUELLER	26	11	42,31	VIKTOR HÜBL	84	24	28,57
ONDŘEJ KRATĚNA	41	17	41,46	PETR TON	63	18	28,57
TOMÁŠ NETÍK	29	12	41,38	JAKUB LEV	35	10	28,57
JAKUB ORSAVA	29	12	41,38	MARTIN BARTEK	28	8	28,57
JIŘÍ HANZLÍK	25	10	40,00	JAN KOVÁŘ	28	8	28,57
MAREK KVAPIL	31	12	38,71	VLADIMÍR SVAČINA	28	8	28,57
BEDŘICH KÖHLER	44	17	38,64	JIŘÍ BURGER	41	11	26,83
VLADIMÍR RŮŽIČKA ML.	58	22	37,93	VÁCLAV SKUHRAVÝ	25	6	24,00
ROSTISLAV MAROSZ	40	15	37,50	PETR KOUKAL	37	8	21,62
VOJTĚCH POLÁK	32	12	37,50	LUKÁŠ KRENŽELOK	28	6	21,43

Přehled zahrnuje hráče, kteří v základní části absolvovali min. 25 nájezdů. / Seřazeno podle procentuální úspěšnosti, příp. podle počtu gólů z nájezdů.

LEGENDA: SN – počet nájezdů, G – góly, % – procentuální úspěšnost v nájezdech.

RYCHLÉ GÓLY

NEJRYCHLEJŠÍ GÓLY OD ZAČÁTKU UTKÁNÍ**:

00:07* – Dominik Pacovský, Sparta, 16. 11. 2011, 21. kolo, Karlovy Vary – Sparta (0:3), brankář Dušan Salfický

00:07* – Petr Ton, Sparta, 27. 9. 2013, 6. kolo, Sparta–Třinec (8:3), brankář Šimon Hrubec

00:08 – Jan Kopecký, Havířov, 17. 11. 2002, 22. kolo, Litvínov–Havířov (8:1), brankář Marek Pinc

00:08 – Jaroslav Balaštík, Zlín, 17. 2. 2004, 48. kolo, Zlín–Kladno (5:0), brankář Miroslav Kopřiva

00:08 – Jakub Orsava, Hradec Králové, 17. 9. 2020, 1. kolo, České Budějovice – Hradec Králové (1:5), brankář Marek Čiliak

00:09 – Roman Horák st., České Budějovice, 13. 3. 1994, 44. kolo, České Budějovice – Olomouc (8:3), brankář Pavel Cagaš

00:09 – Milan Hejduk, Pardubice, 23. 9. 1994, 3. kolo, Pardubice–Vítkovice (5:4), brankář Oldřich Svoboda

00:09 – Miroslav Okál, Zlín, 22. 11. 1994, 21. kolo, Vítkovice–Zlín (3:8), brankář Tomáš Vašíček

00:09 – Martin Špaňhel, Plzeň, 8. 10. 1999, 10. kolo, Plzeň–Vsetín (7:1), brankář Roman Čechmánek

00:09 – Radovan Somík, Pardubice, 20. 11. 2009, 25. kolo, Mladá Boleslav – Pardubice (2:4), brankář Marek Schwarz

00:09 – Branko Radivojevič, Liberec, 31. 10. 2014, 17. kolo, Liberec–Zlín (3:2), brankář Libor Kašík

00:09 – Jiří Ondráček, Zlín, 9. 12. 2018, 26. kolo, Zlín–Kometa (1:4), brankář Libor Kašík

* Čas v minutách a sekundách. / Sdílený absolutní rekord ELH (viz oddíl individuální rekordy – hráči – play off).

** V srpnu 2015 provedl Ondřej Zamazal analýzu dostupných (existujících) záběrů všech gólů do 10 sekund od začátku zápasu v historii ELH; odhalil jediný evidentní rozpor mezi údajem uvedeným v oficiálním zápise o utkání a reálným časem gólu (1999/00, 10. kolo PLZ-VSE, 0:04 Martin Špaňhel). Videozáznam beze všech pochybností prokázal, že tato branka padla v čase 0:09. Ředitel ELH Josef Řezníček na základě důkazu původní čas gólu zpětně pozměnil. U všech ostatních zkoumaných situací zůstaly v platnosti údaje zaznamenané v zápisech o utkání.

NEJVÍCE GÓLŮ V 1. MINUTĚ UTKÁNÍ, KARIÉRA:

8 – Viktor Ujčík, Jihlava, Slavia, Třinec, Plzeň, Sparta, Vítkovice / 740 utkání, 322 gólů celkem

6 – Filip Turek, České Budějovice, Vítkovice / 514 utkání, 149 gólů celkem

6 – Milan Gulaš, České Budějovice, Kladno, Plzeň / 627 utkání, 251 gólů celkem

6 – Jaroslav Balaštík, Zlín, Mladá Boleslav, Liberec / 725 utkání, 277 gólů celkem

6 – David Hruška, Vsetín, Opava, Karlovy Vary, Litvínov, Havířov, Slavia, Chomutov / 734 utkání, 277 gólů celkem

6 – Václav Skuhravý, Karlovy Vary, Litvínov, Kladno / 906 utkání, 193 gólů celkem

5 – celkem 11 hráčů v historii základní části

NEJRYCHLEJŠÍ GÓLY OD ZAČÁTKU 2. TŘETINY:

20:05* – David Čermák, Kladno, 14. 9. 1993, 1. kolo, Kladno – Hradec Králové (4:2), brankář Libor Barta

+ **20:05 – Aleksi Rekonen**, Plzeň, 24. 2. 2023, 49. kolo, Plzeň–Třinec (4:5p), brankář Marek Mazanec

20:06 – Radek Smoleňák, Hradec Králové, 24. 11. 2019, 21. kolo, Hradec Králové – Litvínov (6:2), brankář David Honzík

20:07 – Peter Mueller, Kometa, 22. 12. 2021, 34. kolo, Kometa–Pardubice (4:3), brankář Dominik Frodl

20:07 – David Štastný, Mladá Boleslav, 8. 3. 2022, 60. kolo, Mladá Boleslav – Třinec (2:3p), brankář Marek Mazanec

NEJRYCHLEJŠÍ GÓLY OD ZAČÁTKU 3. TŘETINY:

40:07* – Jerguš Bača, Olomouc, 26. 1. 1997, 38. kolo, Olomouc–Plzeň (3:3), brankář Michal Mařík

40:08 – Lukáš Zíb, Třinec, 17. 1. 2010, 41. kolo, České Budějovice – Třinec (5:3), brankář Roman Turek

40:09 – Ladislav Svoboda, Karlovy Vary, 5. 12. 2002, 29. kolo, Třinec – Karlovy Vary (9:3), brankář Luboš Horčíčka

40:09 – Tomáš Divíšek, Mladá Boleslav, 30. 11. 2010, 13. kolo, Mladá Boleslav – Pardubice (2:4), brankář Adam Svoboda

40:09 – Martin Dočekal, Sparta, 12. 9. 2019, 1. kolo, Sparta–Plzeň (7:6p), brankář Dominik Frodl

40:09 – Tomáš Filippi, Liberec, 20. 9. 2020, 2. kolo, Olomouc–Liberec (1:4), brankář Branislav Konrád

NEJRYCHLEJŠÍ GÓLY OD ZAČÁTKU PRODLOUŽENÍ:

60:05* – Daniel Branda, Litvínov, 3. 2. 2008, 48. kolo, Litvínov–Liberec (3:2p), brankář Marek Pinc

60:08 – Patrik Pouliček, Pardubice, 29. 10. 2021, 19. kolo, Pardubice–Kometa (3:2p), brankář Lukáš Klímeš

60:11 – Ivo Prorok, Litvínov, 16. 2. 2001, 45. kolo, Litvínov–Zlín (4:3p), brankář Vladimír Hudáček

60:11 – Pavel Kašpařík, Liberec, 28. 10. 2003, 18. kolo, Liberec–Kladno (2:1p), brankář Zdeněk Orct

60:11 – Peter Čerešňák, Plzeň, 16. 1. 2022, 42. kolo, Kladno–Plzeň (3:4p), brankář Landon Bow

60:12 – Ivo Prorok, Litvínov, 9. 12. 2005, 32. kolo, Litvínov–Znojmo (2:1p), brankář Jiří Trvaj

* Odehraný čas utkání.

TRESTNÁ STŘÍLENÍ

NEJVÍCE TRESTNÝCH STŘÍLENÍ*, KARIÉRA:

19 – Tomáš Vlasák, Litvínov, Slavia, Plzeň, 693 utkání

18 – Petr Ton, Kladno, Sparta, Kometa, 761 utkání

14 – Martin Růžička, Sparta, Znojmo, Třinec, 674 utkání

13 – Richard Král, Pardubice, Třinec, Zlín, Plzeň, Mladá Boleslav, 696 utkání

13 – Viktor Ujčík, Jihlava, Slavia, Třinec, Plzeň, Sparta, Vítkovice, 740 utkání

13 – Jiří Burger, Kladno, Vsetín, Vítkovice, 982 utkání

* V období 1993–2010 mohl trenér nasadit na trestné střelení (TS) jakéhokoliv hráče svého týmu; v letech 2010–2018 musel TS až na výjimky (zranění faulovaného hráče, příp. technický přestupek soupeře) zahrávat faulovaný hráč. Od sezony 2018/19 se pravidla ledního hokeje vrátila k původnímu ustanovení: na TS může být nasazen libovolný hráč, který zrovna není potrestán.

NEJVÍCE GÓLŮ Z TRESTNÝCH STŘÍLENÍ, KARIÉRA:

10 – Petr Ton, Kladno, Sparta, Kometa, 18 trestných střelení

7 – Milan Gulaš, České Budějovice, Kladno, Plzeň, 12 trestných střelení

7 – Viktor Ujčík, Jihlava, Slavia, Třinec, Plzeň, Sparta, Vítkovice, 13 trestných střelení

6 – Jiří Burger, Kladno, Vsetín, Vítkovice, 13 trestných střelení

5 – celkem 3 hráči v historii základní části



REKORD UTKÁNÍ

HRÁČI SE DVĚMA TRESTNÝMI STŘÍLENÍMI

1993–2023*

#TELSTATS

TÝM	BRANKÁŘ	GÓLY	UTKÁNÍ
PAVEL AUGUSTA	ROMAN ČECHMÁNEK	1	29. 3. 1997
JIŘÍ BURGER	JAROSLAV HÜBL	2	1. 2. 2009
ANTONÍN HONEJSEK	ADAM SVOBODA	0	19. 3. 2012
JAROMÍR JÁGR	PETR FRANĚK	0	14. 10. 2012
JOSEF KOLÁČEK	VLADISLAV HABAL	1	16. 10. 2022

* Zahrnuje všechny fáze ELH. — Foto (Kateřina Pelikánová): Vladislav Habal v utkání Karlovy Vary – České Budějovice, ve kterém čelil dvěma trestným střelením Josefa Koláčka.



ROBERTS
BUKARTS



GIORGIO
ESTEPHAN

...zahrával v sezoně 2022/23 dvě trestná střelení a **15 pozápasových nájездů** v základní části (vyrovnaný rekord ELH) a jeden nájезд v play off. Jeho bilance proti soupeřovým brankářům činila **33,33 %** (6 gólů z 18 pokusů).

...absolvoval od září 2022 do března 2023 trestné střelení nebo nájезд proti **9 různým brankářům** - minimálně jednou vyzrál na 6 z nich. S celkovou úspěšností **60 %** vládł všem nájездníkům v ELH.

NEJVYŠŠÍ ÚSPĚŠNOST V TRESTNÝCH STŘÍLENÍCH, KARIÉRA (MIN. 5 POKUSŮ)*:

80,00 % – Bedřich Köhler, Vítkovice, Zlín, Hradec Králové, Kometa, 4 góly z 5 trestných střelení

66,67 % - Michal Vondrka, České Budějovice, Slavia, Karlovy Vary, Sparta, Chomutov, Mladá Boleslav, Pardubice, 4 góly z 6 trestných střelení

62,50 % – Václav Pletka, Třinec, Liberec, Karlovy Vary, České Budějovice, Plzeň, Slavia, 5 gólů z 8 trestných střelení

60,00 % – celkem 6 hráčů v historii základní části

* Podrobněji viz tabulka Trestná střelení: základní část 1993–2023.

NÁJEZDY

NEJVÍCE NÁJEZDŮ*, KARIÉRA:

84 – Viktor Hübl, České Budějovice, Litvínov**

81 – František Lukeš, Litvínov

63 – Jiří Polanský, Třinec

63 – Petr Ton, Sparta, Kometa

62 – Petr Leška, Zlín

62 – Jaroslav Bednář, Slavia, Hradec Králové

* Pozápasové nájězdy k určení vítěze utkání základní části byly v ELH zavedeny od sezony 2006/07. V období 2006–2017 zahrnovalo základní kolo nájездů 3 série, od ročníku 2017/18 je tvoří 5 sérií (v případě nerozhodného stavu se jako do té doby pokračuje po jednom pokusu na každé straně až do rozhodnutí).

** Ve výčtu týmů jsou uvedeny jen ty, ve kterých hráč mohl k pozápasovým nájездům naskočit (tj. od sezony 2006/07) – platí pro všechny statistické přehledy v této části.

NEJVÍCE NÁJEZDŮ, SEZONA:

15 – Jaroslav Bednář, Slavia, 2008/09, 8 gólů

15 – Petr Leška, Zlín, 2011/12, 7 gólů

15 – Petr Ton, Sparta, 2011/12, 6 gólů

+ **15 – Roberts Bukarts**, Vítkovice, 2022/23, 4 góly

+ **14 – Rostislav Marosz**, Vítkovice, 2022/23, 4 góly

13 – Martin Jenáček, Litvínov, 2011/12, 7 gólů

13 – Jaroslav Bednář, Slavia, 2013/14, 6 gólů

NEJVÍCE GÓLŮ Z NÁJEZDŮ, KARIÉRA:

36 – František Lukeš, Litvínov, 81 nájездů

31 – Petr Leška, Zlín, 62 nájездů

27 – Jaroslav Bednář, Slavia, Hradec Králové, 62 nájездů

26 – Václav Pletka, Liberec, Karlovy Vary, České Budějovice, Plzeň, Slavia, 51 nájездů

25 – Jiří Šimánek, České Budějovice, Hradec Králové, 57 nájездů

NEJVÍCE GÓLŮ Z NÁJEZDŮ, SEZONA:

8 – Petr Leška, Zlín, 2008/09, 10 nájездů, úspěšnost 80,00 %

8 – Robin Hanzl, Litvínov, 2013/14, 11 nájездů, úspěšnost 72,73 %

8 – Jaroslav Bednář, Slavia, 2008/09, 15 nájездů, úspěšnost 53,33 %

7 – František Lukeš, Litvínov, 2012/13, 10 nájездů, úspěšnost 70,00 %

7 – Oscar Flynn, Mladá Boleslav, 2020/21, 10 nájездů, úspěšnost 70,00 %

7 – Tomáš Svoboda, Slavia, 2010/11, 11 nájездů, úspěšnost 63,64 %

7 – Jaroslav Kalla, Kladno, 2007/08, 12 nájездů, úspěšnost 58,33 %

7 – Martin Jenáček, Litvínov, 2011/12, 13 nájездů, úspěšnost 53,85 %

+ **7 – Giorgio Estephan**, Litvínov, 2022/23, 13 nájездů, úspěšnost 53,85 %

7 – Petr Leška, Zlín, 2011/12, 15 nájездů, úspěšnost 46,67 %

NEJVYŠŠÍ ÚSPĚŠNOST V NÁJEZDECH, KARIÉRA (MIN. 25 POKUSŮ)*:

57,14 % – Antonín Honejsek, Zlín, Kometa, Hradec Králové, Plzeň, 20 gólů z 35 nájездů

53,33 % – Martin Jenáček, Litvínov, 24 gólů z 45 nájездů

52,94 % – Martin Hamrlik, Zlín, 18 gólů z 34 nájездů

50,98 % – Václav Pletka, Liberec, Karlovy Vary, České Budějovice, Plzeň, Slavia, 26 gólů z 51 nájездů

50,00 % – Petr Leška, Zlín, 31 gólů z 62 nájездů

* Podrobněji viz tabulka Nájězdy: základní část 2006–2023.

NEJVÍCE VÍTĚZNÝCH GÓLŮ* V NÁJEZDECH, KARIÉRA:

14 – František Lukeš, Litvínov, 81 nájездů

14 – Viktor Hübl, České Budějovice, Litvínov, 84 nájездů

13 – Jaroslav Bednář, Slavia, Hradec Králové, 62 nájездů

11 – Robin Hanzl, Litvínov, 34 nájездů

11 – Martin Jenáček, Litvínov, 45 nájездů

11 – Jaroslav Kalla, Kladno, Slavia, 47 nájездů

11 – Roberts Bukarts, Zlín, Třinec, Sparta, Vítkovice, 49 nájездů

11 – Václav Pletka, Liberec, Karlovy Vary, České Budějovice, Plzeň, Slavia, 51 nájездů

NEJVÍCE VÍTĚZNÝCH GÓLŮ* V NÁJEZDECH, SEZONA:

4 – Václav Pletka, Liberec, 2006/07, 5 nájездů

4 – Marek Melenovský, Karlovy Vary, 2007/08, 8 nájездů

4 – David Vrbata, Mladá Boleslav, 2009/10, 9 nájездů

4 – Petr Leška, Zlín, 2010/11, 10 nájездů

4 – František Lukeš, Litvínov, 2012/13, 10 nájездů

4 – František Lukeš, Litvínov, 2015/16, 10 nájездů

4 – Robin Hanzl, Litvínov, 2013/14, 11 nájездů

4 – Jaroslav Kalla, Kladno, 2007/08, 12 nájездů

4 – Jaroslav Bednář, Slavia, 2008/09, 15 nájездů

+ **3 – celkem 22 případů**, naposledy Tomáš Zohorna, Pardubice, 2022/23, 6 nájездů

* V období 2006–2021 zároveň gól, který se střelci započítával do kanadského bodování. Od sezony 2020/21 se z rozhodnutí vedení ELH a panelu statistiků rozhodující nájезд do individuálních statistických záznamů hráčů nezahrnuje, nicméně pro potřeby této rubriky je jako "vítězný gól" (nájезд) veden.

PLUS/MINUS BODY*

* Statistická kategorie, která hodnotí účast hráčů na ledě při vstřeleném (v rovnovážném počtu a v oslabení: +1 bod), resp. obdržení gólu (v rovnovážném počtu a přesilovkách: -1 bod). Tato metodika bodování plus/minus se v oficiálních statistikách ELH uplatňuje od sezony 1999/2000; období 1993–1999 je v oficiálním systému hokej.cz přepočítáno zpětně, zatím bez záruky (u sezonních součtů), přesto jsou tyto výkony do přehledů zařazeny.

NEJLEPŠÍ BILANCE PLUS/MINUS, SEZONA:

+40 (55–15) – Jiří Dopita, Vsetín, 1998/99, 50 utkání, průměr 0,80 bodu na zápas

+40 (69–29) – František Kučera, Sparta, 1999/00, 51 utkání, průměr 0,78 bodu na zápas

+39 (69–30) – Martin Procházka, Kladno, 1994/95, 41 utkání, průměr 0,95 bodu na zápas

+37 (63–26) – Václav Burda, Sparta, 1997/98, 51 utkání, průměr 0,73 bodu na zápas

+37 (60–23) – Michal Sýkora, Sparta, 1999/00, 48 utkání, průměr 0,77 bodu na zápas →

DOMÁCI HC Chemopetrol ALITVÍNOV	HOSTÉ HC Dukla BJIHLAVA	8:5	3:0	3:2	2:3	:
------------------------------------	----------------------------	-----	-----	-----	-----	---

čís.	A Sestava - domácí	BRANKY										TRESTY										
		čas	S	A	A	poz. účast	neg. účast	čas	min.	přest.	čas	konec										
33	Jarina Kamil	00:12	24	11	-	33	19	34	24	11	20	27	12	26	40	10	21	44	2	H92	07:19	09:19
1	Piela Radek	16:12	11	26	19	35	19	39	24	11	26	27	12	26	40	10	21	39	2	H92	24:13	25:19
19	Šlégr Jiří	19:38	11	19	24	33	19	34	24	11	20	21	12	22	40	10	21	28	2	H92	27:10	27:10
39	Buzek Petr	20:40	19	24	-	33	19	20	24	11	20	21	12	22	40	10	21	25	2	H92	33:41	35:41
41	Skoula Martin	32:08	41	10	11	33	19	24	41	11	10	21	12	22	40	10	21	10	2	H92	42:39	43:20
20	Tupa Martin	37:30	11	24	-	33	19	39	24	11	20	21	12	22	40	10	21	12	2	H92	47:31	49:33
32	Kroupa Vlastimil	40:36	11	26	24	33	19	34	24	11	20	21	12	22	40	10	21	-	-	-	-	-
41	Skuhrovec Radim	47:59	11	19	26	33	19	19	11	20	-	25	12	46	40	10	21	-	-	-	-	-
23	Klobouček Jan																					
11	Čaloun Jan																					
26	Hübl Viktor																					
24	Prorok Ivo																					
28	Zálesák Miroslav																					
10	Martinec Patrik																					
12	Balázs David																					
5	Trávníček Michal																					
42	Kubinčák Vojtěch																					
25	Gombár Jiří	Zásahy:	I.										Prodloužení:									
86	Jánský Peter	A	II.																			
62	Heinisch Martin		III.																			
13	Sklenička Zbyněk	Vedoucí mužstva:	Bykl Miroslav										Trenér: Jeřábek Vladimír Rosol Petr									

Kopie originálu zápisu o utkání Litvínov–Jihlava (25. 1. 2005), ve kterém si domácí trojice **Šlégr, Čaloun, Hübl** připočetla **7 plusových bodů** (viz sekce pozitivní účast: čísla 19, 11, 26).



DAVID TOMÁŠEK

**100% ÚSPĚŠNOST
NA BULY**

REKORD UTKÁNÍ

VÍTĚZNÁ BULY / CELKEM	
Vladimír RŮŽIČKA	4/4
Kevin KLÍMA	2/2
Jakub LEV	2/2
Lukáš CINGEL	2/2
Petr KOUKAL	1/1

8. kolo, 5. 1. 2021

Tomášek předvedl jako 1. hráč v historii 100% zápasovou úspěšnost na buly, do rekordních přehledů jsou zařazeni jen hráči, kteří se v utkání zúčastnili min. 10 vzhazování. (Počítáno od zavedení sběru rozšířených statistik v sezoně 2013/14.) - Foto: Jan Beneš (hcsparta.cz)



Tomáš Plekanec v poslední době vytvořil mj. rekordy sezony v počtu **vítězných** buly (aktuálně 949) i vzhazování celkem (1688).

+37 (52–15) – Jan Švrček, Sparta, 2013/14, 51 utkání, průměr 0,73 bodu na zápas
 +37 (47–10) – Petr Kumstát, Sparta, 2013/14, 52 utkání, průměr 0,71 bodu na zápas

NEJLEPŠÍ BILANCE PLUS/MINUS, UTKÁNÍ:

- +7 (7–0)* – Antonín Stavjaňa**, Vsetín, 17. 10. 1995, 13. kolo, Vsetín–Olomouc (8:3)
- +7 (7–0) – Tomáš Pácal**, Pardubice, 24. 11. 2000, 26. kolo, Sparta–Pardubice (1:9)
- +7 (7–0) – Petr Sýkora**, Pardubice, 24. 11. 2000, 26. kolo, Sparta–Pardubice (1:9)
- +7 (7–0) – Jan Čaloun****, Litvínov, 25. 1. 2005, 42. kolo, Litvínov–Jihlava (8:5)
- +7 (7–0) – Viktor Hübl**, Litvínov, 25. 1. 2005, 42. kolo, Litvínov–Jihlava (8:5)
- +7 (7–0) – Jiří Šlégr****, Litvínov, 25. 1. 2005, 42. kolo, Litvínov–Jihlava (8:5)
- +7 (7–0) – Peter Čerešňák*****, Plzeň, 4. 1. 2019, 32. kolo, Plzeň–Pardubice (11:1)
- +6 – celkem 33 případů, naposledy David Jiříček (6–0), Plzeň, 7. 3. 2021, 52. kolo, Plzeň–Olomouc (9:1)

* Všechny tučně vyznačené položky = absolutní rekord ELH.

** Celkově byli Čaloun a Šlégr u 8 vstřelených gólů (6 v rovnovážném počtu, 1 v oslabení a navíc 1 v přesilovce, což se do hodnocení plus/minus nepočítá).

*** Celkově byl Čerešňák na ledě u 9 vstřelených gólů (7 v rovnovážném počtu hráčů a 2 v přesilovce).

NEJHORŠÍ BILANCE PLUS/MINUS, SEZONA:

- 43 (26–69) – Tomáš Sršeň**, Havířov, 2002/03, 52 utkání, průměr –0,83 bodu na zápas
- 41 (27–68) – Zbyněk Mařák, Opava, 1997/98, 51 utkání, průměr –0,41 bodu na zápas
- 41 (15–56) – Petr Ficenc, Jihlava, 2004/05, 52 utkání, průměr –0,79 bodu na zápas
- 37 (30–67) – Aleš Tomášek, Karlovy Vary, 1997/98, 52 utkání, průměr –0,71 bodu na zápas
- 34 (18–52) – Tomáš Kramný, Opava, 1997/98, 46 utkání, průměr –0,74 bodu na zápas

NEJHORŠÍ BILANCE PLUS/MINUS, UTKÁNÍ:

- 9 (0–9)* – Tomáš Pácal**, Jindřichův Hradec, 19. 10. 1993, 13. kolo, Kladno – Jindřichův Hradec (13:4)
 - 8 (0–8) – Roman Fousek, Jindřichův Hradec, 19. 10. 1993, 13. kolo, Kladno – Jindřichův Hradec (13:4)
 - 7 (0–7) – Zbyněk Mařák, Opava, 4. 1. 1998, 35. kolo, Litvínov–Opava (9:2)
 - 7 (0–7) – Martin Lamich, Havířov, 6. 12. 2002, 29. kolo, Zlín–Havířov (9:3)
 - 7 (0–7) – Brady Austin, Kladno, 23. 2. 2020, 48. kolo, Plzeň–Kladno (8:5)
- * Absolutní rekord ELH.

ROZŠÍŘENÉ STATISTIKY*

* Data, která ELH oficiálně shromažďuje a vyhodnocuje od sezony 2013/14: střely (podle typu a u jednotlivých hráčů), vzhazování (úspěšnost hráčů a týmů), zblokování střely (bloky) a hity (srážky se soupeřem vedoucí k jeho zastavení či k odebrání puku). Od září 2013 se podle těchto údajů sleduje oficiální statistika Radegast index, která hodnotí defenzivní činnost hráčů (zahrnuje plus/minus body, bloky, hity). Vyhláší se měsíční a celkové vítězové sezony.

NEJVÍCE STŘEL NA BRANKU, KARIÉRA:

- 1 230 – Jakub Lev**, Plzeň, Vítkovice, Kometa, Hradec Králové, průměr 2,35 střely na zápas
- 1 209 – Viktor Hübl, Litvínov*, průměr 2,71 střely na zápas

- 1 184 – Martin Růžička, Třinec, průměr 3,38 střely na zápas
- 1 162 – Milan Gulaš, Plzeň, České Budějovice, průměr 4,01 střely na zápas
- 1 043 – Petr Holík, Zlín, Mladá Boleslav, Kometa, průměr 2,15 střely na zápas

* Ve výčtu týmů jsou v této části uvedeny jen ty, které v hráčově kariéře spadají do období sběru rozšířených statistik (tj. od sezony 2013/14).

NEJVÍCE STŘEL NA BRANKU, SEZONA:

- 239 – Martin Růžička**, Třinec, 2013/14, 52 utkání, průměr 4,60 střely na zápas
- 232 – Milan Gulaš, Plzeň, 2018/19, 51 utkání, průměr 4,55 střely na zápas
- 231 – Milan Gulaš, Plzeň, 2019/20, 52 utkání, průměr 4,44 střely na zápas
- 221 – Dominik Kubalík, Plzeň, 2016/17, 51 utkání, průměr 4,33 střely na zápas
- 216 – Martin Adamský, Třinec, 2013/14, 47 utkání, průměr 4,60 střely na zápas

NEJVÍCE STŘEL NA BRANKU, UTKÁNÍ:

- 15* – Martin Růžička**, Třinec, 4. 3. 2018, 52. kolo, Mladá Boleslav – Třinec (3:2n)
- 14** – Filip Hronek, Hradec Králové, 15. 12. 2020, 11. kolo, Hradec Králové – Mladá Boleslav (3:4)
- 13 – Martin Bartek, Liberec, 25. 1. 2015, 41. kolo, Liberec–Slavia (1:3)
- 12 – Jaroslav Balašík, Zlín, 15. 9. 2013, 2. kolo, Zlín–Kladno (3:4n)
- 12 – Viktor Hübl, Litvínov, 12. 9. 2014, 1. kolo, Litvínov – Karlovy Vary (5:0)
- 12 – Milan Gulaš, Plzeň, 14. 10. 2018, 10. kolo, Plzeň – Hradec Králové (2:1n)

* Absolutní rekord ELH.

** Rekord obránce.

NEJVÍCE VHAZOVÁNÍ (ÚČASTI), KARIÉRA:

- 9 628 – Petr Jelínek**, Slavia, Liberec, 501 utkání*
- 9 491 – Viktor Hübl, Litvínov, 446 utkání
- 8 265 – Lukáš Pech, Sparta, České Budějovice, 502 utkání
- 7 998 – Petr Holík, Zlín, Mladá Boleslav, Kometa, 484 utkání
- 7 412 – Tomáš Mertl, Hradec Králové, Plzeň, 334 utkání

* Počet utkání v období, ve kterém se statistiky vzhazování sledují (tj. od sezony 2013/14).

NEJVÍCE VHAZOVÁNÍ (ÚČASTI), SEZONA:

- 1 688 – Tomáš Plekanec**, Kladno, 2021/22, průměr 30 buly na zápas
- +** 1 490 – Tomáš Plekanec, Kladno, 2022/23, průměr 29 buly na zápas
- 1 323 – Viktor Hübl, Litvínov, 2014/15, průměr 26 buly na zápas
- 1 280 – Petr Jelínek, Liberec, 2017/18, průměr 25 buly na zápas
- 1 279 – Radek Bonk, Třinec, 2013/14, průměr 26 buly na zápas

NEJVÍCE VHAZOVÁNÍ (ÚČASTI), UTKÁNÍ:

- 43* – Tomáš Plekanec**, Kometa, 17. 1. 2020, 37. kolo, Kladno–Kometa (5:1), 57 % buly týmu
- 43* – Tomáš Plekanec**, Kladno, 26. 12. 2021, 35. kolo, Kladno–Litvínov (3:2p), 56 % buly týmu
- +** **43* – Tomáš Plekanec**, Kladno, 18. 10. 2022, 12. kolo, Kladno – České Budějovice (2:1), 66 % buly týmu
- 42 – Tomáš Plekanec, Kladno, 14. 10. 2021, 14. kolo, Kladno–Kometa (5:6p), 49 % buly týmu →



Foto: Roman Turovský

Richardu Nedomlelovi chyběly v základní části 2022/23 jen **3 bloky** k vyrovnání rekordu sezony (136, Michal Gulaši).

ČAS VE HŘE ZÁKLADNÍ ČÁST

ČAS	HŘAČ	TÝM	HRAČÍ DOBA	DATUM
35:45	LADISLAV ŠMÍD	LIBEREC	55 %	12. 2. 2020
34:11	PETR ZÁMORSKÝ	PLZEŇ	57 %	22. 1. 2023
33:45	LADISLAV ŠMÍD	LIBEREC	56 %	2. 2. 2020
33:32	MATĚJ STRÍTESKÝ	MLADÁ BOESLAV	54 %	9. 9. 2016
33:29	JIŘÍ ONDRUŠEK	OLOMOUC	56 %	23. 2. 2021
32:58	LADISLAV ŠMÍD	LIBEREC	52 %	15. 9. 2019
32:47	LADISLAV ŠMÍD	LIBEREC	55 %	20. 10. 2019
32:36	BRADY AUSTIN	KLADNO	54 %	24. 11. 2019
32:36	LADISLAV ŠMÍD	LIBEREC	50 %	27. 9. 2020
32:30	TOMÁŠ KABERLE	KLADNO	54 %	28. 2. 2014
32:29	PETR KADLEC	PLZEŇ	53 %	25. 11. 2014
32:26	JAN HANZLÍK	KOMETA	50 %	6. 1. 2015
32:25	LADISLAV ŠMÍD	LIBEREC	54 %	3. 1. 2020
32:22	MAREK BARÁNEK	KLADNO	50 %	30. 12. 2021
32:20	BRETT FLEMMING	CHOMUTOV	52 %	20. 12. 2016
32:15	BRADY AUSTIN	KLADNO	54 %	29. 11. 2019
32:15	PETR ZÁMORSKÝ	PLZEŇ	54 %	25. 11. 2022
31:58	LADISLAV ŠMÍD	LIBEREC	49 %	18. 12. 2019
31:55	KYLE WOOD	KLADNO	50 %	30. 12. 2021
31:50	JAKUB KREJČÍK	KOMETA	49 %	15. 10. 2017
31:50	LADISLAV ŠMÍD	LIBEREC	53 %	2. 10. 2020
31:48	LADISLAV ŠMÍD	LIBEREC	53 %	29. 9. 2020
31:48	LADISLAV ŠMÍD	LIBEREC	53 %	30. 1. 2022
31:44	MICHAL GULAŠI	KARLOVY VARY	53 %	2. 3. 2014
31:40	LADISLAV ŠMÍD	LIBEREC	53 %	27. 11. 2020
31:40	PETR ZÁMORSKÝ	PLZEŇ	51 %	15. 1. 2023
31:37	PETR ZÁMORSKÝ	PLZEŇ	53 %	29. 11. 2022
31:35	MICHAL KEMPŇY	KOMETA	49 %	9. 1. 2015
31:29	LADISLAV ŠMÍD	LIBEREC	48 %	8. 12. 2019
31:27	VLADIMÍR ROTH	TŘINEC	52 %	28. 12. 2013
31:19	BRETT SKINNER	CHOMUTOV	48 %	22. 11. 2015
31:18	BRETT SKINNER	CHOMUTOV	52 %	23. 2. 2016
31:18	BRADY AUSTIN	KLADNO	52 %	16. 2. 2020
31:18	LADISLAV ŠMÍD	LIBEREC	52 %	9. 2. 2022
31:08	MICHAL KEMPŇY	KOMETA	52 %	26. 12. 2014
31:07	TOMÁŠ PLEKANEC*	KLADNO	52 %	18. 10. 2022
31:06	PETR ZÁMORSKÝ	PLZEŇ	52 %	16. 10. 2022
31:04	LADISLAV ŠMÍD	LIBEREC	48 %	22. 11. 2020
31:00	LADISLAV ŠMÍD	LIBEREC	48 %	12. 9. 2021
30:59	BRENDON NASH	KLADNO	52 %	6. 10. 2019
30:54	PETR ZÁMORSKÝ	PLZEŇ	52 %	10. 1. 2023
30:52	MILAN GULAŠ*	ČESKÉ BUDĚJOVICE	51 %	27. 9. 2022
30:49	VLADIMÍR SIČÁK	KARLOVY VARY	47 %	23. 11. 2014
30:48	LADISLAV ŠMÍD	LIBEREC	47 %	20. 11. 2020
30:46	JURAJ VALACH	CHOMUTOV	47 %	20. 10. 2017
30:43	KAROL SLOBODA	VÍTKOVICE	47 %	12. 1. 2014
30:39	LADISLAV ŠMÍD	LIBEREC	51 %	17. 10. 2021
30:37	LADISLAV ŠMÍD	LIBEREC	47 %	26. 11. 2019
30:35	JAN HANZLÍK	KOMETA	51 %	30. 12. 2014
30:35	PETR ZÁMORSKÝ	PLZEŇ	47 %	4. 11. 2022

Zahrnuto 50 nejvyšších zápasových časů (min:sek) hráčů – od sezony 2013/14, ve které ELH začala podrobně statistická data sbírat. Čtvrtý sloupec uvádí, kolik času z celkové hrací doby utkání hráč na ledové ploše strávil.

* Útočník; neoznačení hráči jsou obránci.

41 – Pavel Patera, Kladno, 4. 10. 2013, 9. kolo, Kladno–Třinec (4:5), 50 % buly týmu

41 – Petr Jelínek, Liberec, 16. 10. 2016, 13. kolo, Mladá Boleslav – Liberec (0:3), 51 % buly týmu

* Sdílený absolutní rekord ELH (viz oddíl individuální rekordy – hráči – play off).

NEJVÍCE VÍTĚZNÝCH VHAZOVÁNÍ, KARIÉRA:

5 698 – Petr Jelínek, Slavia, Liberec, úspěšnost 59,18 %

5 086 – Viktor Hübl, Litvínov, úspěšnost 53,59 %

4 313 – Lukáš Pech, Sparta, České Budějovice, úspěšnost 52,18 %

3 896 – Tomáš Mertl, Hradec Králové, Plzeň, úspěšnost 52,56 %

3 837 – Jan Knotek, Olomouc, úspěšnost 52,28 %

NEJVÍCE VÍTĚZNÝCH VHAZOVÁNÍ, SEZONA:

949 – Tomáš Plekanec, Kladno, 2021/22, úspěšnost 56,22 %

+ 841 – Tomáš Plekanec, Kladno, 2022/23, úspěšnost 56,44 %

777 – Radek Bonk, Třinec, 2013/14, úspěšnost 60,75 %

768 – Petr Jelínek, Liberec, 2017/18, úspěšnost 60,00 %

703 – Petr Jelínek, Liberec, 2021/22, úspěšnost 60,55 %

NEJVYŠŠÍ ÚSPĚŠNOST NA VHAZOVÁNÍ, UTKÁNÍ (MIN. 10 BULY):

100,00 %* – David Tomásek, Sparta, 5. 1. 2021, 8. kolo, Sparta – Hradec Králové (3:0), 11 vítězných buly z 11

93,75 % – Daniel Rákos, Hradec Králové, 26. 1. 2019, 39. kolo, Hradec Králové – Pardubice (2:1), 15 vítězných buly z 16

93,75 % – Tomáš Marcinko, Třinec, 1. 10. 2021, 10. kolo, Třinec – Karlovy Vary (3:2p), 15 vítězných buly z 16

93,33 % – Daniel Přibyl, Sparta, 3. 11. 2013, 18. kolo, Sparta – Karlovy Vary (11:0), 14 vítězných buly z 15

93,33 % – Petr Strapáč, Olomouc, 21. 1. 2018, 42. kolo, Olomouc–Plzeň (2:4), 14 vítězných buly z 15

93,33 % – Matuš Sukeř, Sparta, 6. 3. 2020, 52. kolo, Sparta–Olomouc (3:2n), 14 vítězných buly z 15

+ 93,33 % – Vít Jiskra, Karlovy Vary, 20. 1. 2023, 39. kolo, Karlovy Vary – Kladno (4:2), 14 vítězných buly z 15

* Absolutní rekord ELH. Podrobněji viz tabulka David Tomásek.

NEJVÍCE HITŮ, KARIÉRA:

849 – Michal Gulaši, Karlovy Vary, Kometa, průměr 1,92 hitu na zápas

783 – Michal Trávníček, Litvínov, průměr 2,30 hitu na zápas

778 – Jan Výtisk, Liberec, Vítkovice, průměr 2,39 hitu na zápas

574 – Lukáš Derner, Plzeň, průměr 1,24 hitu na zápas

520 – Jakub Lev, Plzeň, Vítkovice, Kometa, Hradec Králové, průměr 0,99 hitu na zápas

NEJVÍCE HITŮ, SEZONA:

163 – Jan Výtisk, Vítkovice, 2016/17, 52 utkání, průměr 3,13 hitu na zápas

156 – Michal Gulaši, Karlovy Vary, 2013/14, 52 utkání, průměr 3,00 hitu na zápas

148 – Michal Trávníček, Litvínov, 2017/18, 52 utkání, průměr 2,85 hitu na zápas

137 – Michal Trávníček, Litvínov, 2015/16, 48 utkání, průměr 2,85 hitu na zápas

137 – Jan Výtisk, Vítkovice, 2018/19, 51 utkání, průměr 2,59 hitu na zápas

NEJVÍCE HITŮ, UTKÁNÍ:

11* – Jan Výtisk, Vítkovice, 21. 10. 2018, 12. kolo, Vítkovice–Liberec (6:4)

10 – Dominik Kubalík, Plzeň, 30. 9. 2016, 8. kolo, Plzeň – Hradec Králové (4:3p)

10 – Tomáš Matoušek, Litvínov, 14. 1. 2018, 40. kolo, Litvínov–Plzeň (4:5)

9 – David Kajínek, Liberec, 4. 1. 2015, 34. kolo, Liberec–Pardubice (5:1)

9 – Jiří Cetkovský, Pardubice, 26. 12. 2015, 30. kolo, Pardubice–Třinec (1:3)

9 – David Sklenička, Plzeň, 30. 1. 2018, 45. kolo, Plzeň – Mladá Boleslav (1:4)

* Sdílený absolutní rekord ELH (viz oddíl individuální rekordy – hráči – play off).

NEJVÍCE BLOKŮ STŘEL SOUPEŘE, KARIÉRA:

822 – Michal Gulaši, Karlovy Vary, Kometa, průměr 1,86 bloku na zápas

733 – Milan Doudera, Kladno, Třinec, průměr 1,47 bloku na zápas

729 – Jan Výtisk, Liberec, Vítkovice, průměr 2,24 bloku na zápas

678 – Jiří Ondrušek, Olomouc, průměr 1,53 bloku na zápas

562 – Jan Jaroměřský, Olomouc, Třinec, Plzeň, průměr 1,53 bloku na zápas

NEJVÍCE BLOKŮ STŘEL SOUPEŘE, SEZONA:

136 – Michal Gulaši, Kometa, 2021/22, 52 utkání, průměr 2,62 bloku na zápas

+ 133 – Richard Nedomlel, Hradec Králové, Liberec, 2022/23, průměr 2,61 bloku na zápas

130 – Jiří Ondrušek, Olomouc, 2021/22, 52 utkání, průměr 2,50 bloku na zápas

129 – Jan Výtisk, Vítkovice, 2016/17, 52 utkání, průměr 2,48 bloku na zápas

128 – Jan Výtisk, Vítkovice, 2018/19, 50 utkání, průměr 2,56 bloku na zápas

NEJVÍCE BLOKŮ STŘEL SOUPEŘE, UTKÁNÍ:

9 – Jan Kolář*, Pardubice, 24. 10. 2021, 17. kolo, Pardubice – Mladá Boleslav (4:3p)

9 – David Škurek, Olomouc, 6. 3. 2022, 59. kolo, Litvínov–Olomouc (2:3)

8 – Milan Doudera, Kladno, 15. 9. 2013, 2. kolo, Zlín–Kladno (3:4n)

8 – Tomáš Pastor, Mladá Boleslav, 30. 9. 2016, 8. kolo, Karlovy Vary – Mladá Boleslav (2:5)

8 – Jan Výtisk, Vítkovice, 23. 1. 2019, 44. kolo, Vítkovice–Olomouc (7:6n)

8 – Milan Doudera, Třinec, 15. 11. 2019, 18. kolo, Třinec – Mladá Boleslav (3:0)

8 – Bohumil Jank, Plzeň, 16. 2. 2020, 46. kolo, Plzeň–Olomouc (3:0)

8 – Ondřej Němec, Zlín, 22. 10. 2021, 16. kolo, Litvínov–Zlín (2:1)

8 – Michal Gulaši, Kometa, 29. 10. 2021, 19. kolo, Pardubice–Kometa (3:2p)

8 – Jakub Suchánek, Kladno, 30. 12. 2021, 37. kolo, Třinec–Kladno (3:2p)

8 – Tomáš Havlín, Karlovy Vary, 8. 3. 2022, 60. kolo, Karlovy Vary – Litvínov (3:1)

+ 8 – Lukáš Kovář, Vítkovice, 14. 10. 2022, 10. kolo, Karlovy Vary – Vítkovice (4:5)

+ 8 – Richard Nedomlel, Liberec, 22. 12. 2022, 30. kolo, Liberec–Kometa (2:1)

* Jan Kolář, obránce (narozen 22. 11. 1986).

Nejvíce trestných minut Základní část 1993–2023



Číslo v bílém rámečku udává kariérní průměr trestných minut na utkání.

NEJTRESTANĚJŠÍ HRÁČI ZÁKLADNÍ ČÁST

SEZONA	HRÁČ	TÝM	TM	UTKÁNÍ	TMA/UTKÁNÍ
1993/94	JOSEF ŠTRAUB	ZLÍN	117	40	2,93
1994/95	TOMÁŠ JELÍNEK	SLAVIA	163	42	3,88
1995/96	JOSEF ŠTRAUB	ZLÍN	113	38	2,97
1996/97	JAROSLAV NEDVĚD	SPARTA	121	49	2,47
1997/98	JAN KRULIŠ	KLADNO	163	50	3,26
1998/99	JOSEF ŠTRAUB	ZLÍN	149	46	3,24
1999/00	JAN KRULIŠ	KLADNO	157	48	3,27
2000/01	RADEK DUDA	PLZEŇ	115	42	2,74
2001/02	MICHAL DVOŘÁK	PLZEŇ	182	42	4,33
2002/03	ANGEL KRSTEV	LIBEREC	187	49	3,82
2003/04	JOSEF ZAJÍC	KLADNO	139	39	3,56
2004/05	TOMÁŠ FROLO	VSETÍN	162	51	3,18
2005/06	VÁCLAV SKUHRAVÝ	KARLOVY VARY	180	51	3,53
2006/07	VÁCLAV SKUHRAVÝ	KARLOVY VARY	178	52	3,42
2007/08	MARTIN ŠEVC	KLADNO	156	50	3,12
2008/09	ANGEL KRSTEV	VÍTKOVICE	160	47	3,40
2009/10	ROMAN VOPAT	LITVÍN	177	45	3,93
2010/11	JIŘÍ VAŠÍČEK	SLAVIA	144	50	2,88
2011/12	DAVID ŠTICH	LIBEREC	154	31	4,97
2012/13	PETR NEDVĚD	LIBEREC	151	48	3,15
2013/14	PETR VAMPOLA	LIBEREC	147	48	3,06
2014/15	VÁCLAV SKUHRAVÝ	KARLOVY VARY	212	51	4,16
2015/16	MARTIN ŠEVC	LIBEREC	136	48	2,83
2016/17	MARTIN ŠEVC	LIBEREC	114	44	2,59
2017/18	MARTIN ŠEVC	LIBEREC	106	46	2,30
2018/19	ALEXANDRE MALLET	KOMETA	106	49	2,16
2019/20	RICHARD NEDOMLEL	HRADEC KRÁLOVÉ	102	49	2,08
2020/21	MARTIN ŠEVC	MLADÁ BOESLAV	110	48	2,29
2021/22	JAKE DOTCHIN	KLADNO	98	50	1,96
2022/23	ONDŘEJ DLAPA	KARLOVY VARY	108	45	2,40

Tabulka zobrazuje nejtrestanější hráče jednotlivých sezon a jejich průměry trestných minut na utkání.

NEJVÍCE ČASU VE HŘE, UTKÁNÍ – OBRÁNCI:

35:45* – Ladislav Šmíd, Liberec, 12. 2. 2020, 44. kolo, Liberec–Litvínov (5:4p), na ledě 55 % hracího času utkání (64:56)

+ 34:11 – Petr Zámorský, Plzeň, 22. 1. 2023, 40. kolo, Olomouc–Plzeň (3:2), na ledě 57 % hracího času utkání (60:00)

33:45 – Ladislav Šmíd, Liberec, 2. 2. 2020, 43. kolo, Mladá Boleslav – Liberec (4:1), na ledě 56 % hracího času utkání (60:00)

33:32 – Matěj Strítěnský, Mladá Boleslav, 9. 9. 2016, 1. kolo, Hradec Králové – Mladá Boleslav (4:5p), na ledě 54 % hracího času utkání (61:55)

33:29 – Jiří Ondrušek, Olomouc, 23. 2. 2021, 19. kolo, Olomouc–Litvínov (1:2), na ledě 56 % hracího času utkání (60:00)

NEJVÍCE ČASU VE HŘE, UTKÁNÍ – ÚTOČNÍCI:

+ 31:07* – Tomáš Plekanec, Kladno, 18. 10. 2022, 12. kolo, Kladno – České Budějovice (2:1), na ledě 52 % hracího času utkání (60:00)

+ 30:52 – Milan Gulaš, České Budějovice, 27. 9. 2022, 5. kolo, Hradec Králové – České Budějovice (3:1), na ledě 51 % hracího času utkání (60:00)

30:05 – Petr Nedvěd, Liberec, 4. 2. 2014, 46. kolo, Liberec – Karlovy Vary (2:0), na ledě 50 % hracího času utkání (60:00)

29:54 – Jan Kovář, Plzeň, 30. 12. 2018, 31. kolo, Chomutov–Plzeň (2:3), na ledě 50 % hracího času utkání (60:00)

29:33 – Peter Mueller, Kometa, 28. 1. 2022, 46. kolo, Kometa – Karlovy Vary (1:2n), na ledě 46 % hracího času utkání (65:00)

* Čas v minutách a sekundách. Podrobněji viz tabulka [Čas ve hře: základní část](#).

TRESTNÉ MINUTY

NEJVÍCE TRESTNÝCH MINUT*, SEZONA:

212 – Václav Skuhravý, Karlovy Vary, 2014/15, 51 utkání, průměr 4,16 trestných minut na zápas

187 – Angel Krstev, Liberec, 2002/03, 49 utkání, průměr 3,82 trestných minut na zápas

182 – Michal Dvořák, Plzeň, 2001/02, 42 utkání, průměr 4,33 trestných minut na zápas

180 – Václav Skuhravý, Karlovy Vary, 2005/06, 51 utkání, průměr 3,53 trestných minut na zápas

178 – Václav Skuhravý, Karlovy Vary, 2006/07, 52 utkání, průměr 3,42 trestných minut na zápas

* Podrobněji viz tabulka [Nejtrestanější hráči: základní část](#); historický přehled zlych mužů viz [Nejvíce trestných minut](#).

NEJVÍCE TRESTNÝCH MINUT, UTKÁNÍ:

57* – Zdeněk Bahenský, Mladá Boleslav, 25. 9. 2009, 8. kolo, Litvínov – Mladá Boleslav / 1x menší trest, OT+OK, TH**

57* – Petr Nedvěd, Liberec, 8. 12. 2013, 29. kolo, Litvínov–Liberec / 1x menší trest, OT+OK, TH

57* – Petr Vampola, Liberec, 24. 1. 2014, 41. kolo, Plzeň–Liberec / 1x menší trest, OT+OK, TH

55 – Richard Král, Třinec, 30. 12. 2001, 35. kolo, Zlín–Třinec / OT+OK, DT

55 – Pavel Patera, Kladno, 24. 11. 2009, 27. kolo, Kladno – Karlovy Vary / OT+OK, TH

55 – Boris Žabka, Mladá Boleslav, 24. 10. 2010, 15. kolo, Kometa – Mladá Boleslav / OT+OK, TH

55 – Marek Malík, Vítkovice, 29. 11. 2011, 26. kolo, Vítkovice–Třinec / OT+OK, TH

* Absolutní rekord ELH.

** Vysvětlivky: OT = osobní trest na 10 minut, OK = osobní trest do konce utkání, 5+OK = trest na 5 minut a do konce utkání, TH = trest ve hře, DT = disciplinární trest (dřívější verze trestu ve hře).

NEJVÍCE TRESTŮ DO KONCE UTKÁNÍ*, KARIÉRA:

19 – Michal Dvořák, Plzeň, Karlovy Vary, 549 utkání

13 – Radek Duda, Sparta, Plzeň, Slavia, České Budějovice, Chomutov, Liberec, Karlovy Vary, Litvínov, 647 utkání

13 – Jan Výtisk, Vítkovice, Sparta, Karlovy Vary, Plzeň, Třinec, Liberec, 931 utkání

12 – David Štich, Plzeň, Liberec, Slavia, Vítkovice, Mladá Boleslav, Kladno, Chomutov, Litvínov, České Budějovice, 429 utkání

12 – Josef Štraub, Zlín, Třinec, Vítkovice, Slavia, České Budějovice, Vsetín, 466 utkání

12 – Michal Trávníček, Litvínov, Zlín, 968 utkání

11 – celkem 5 hráčů v historii základní části

NEJVÍCE TRESTŮ DO KONCE UTKÁNÍ*, SEZONA:

4 – Tomáš Jelínek, Slavia, 1994/95

4 – Michal Dvořák, Plzeň, 2001/02

4 – Ivan Rachůnek, Zlín, 2001/02

4 – David Štich, Liberec, 2011/12

4 – Ryan Hollweg, Plzeň, 2012/13

4 – David Kočí, Sparta, 2012/13

4 – Ryan Hollweg, Plzeň, 2014/15

3 – celkem 20 případů, naposledy Pavel Patera, Kladno; Roman Vopat, Litvínov, 2009/10

NEJRYCHLEJI UDĚLENÉ TRESTY DO KONCE UTKÁNÍ*, HISTORIE ZÁKLADNÍ ČÁSTI:

00:26** – Jan Výtisk, Vítkovice, 21. 12. 2018, 28. kolo, Vítkovice–Sparta, přestupek: faul kolenem

00:53 – Martin Nosek, Litvínov, 21. 9. 2001, 5. kolo, Litvínov–Znojmo, přestupek: naražení zezadu

01:12 – Tomáš Kucharčík, Slavia, 10. 11. 1995, 19. kolo, Pardubice–Slavia, přestupek: vražení na hrazení

01:15 – Brett Flemming, Chomutov, 13. 9. 2016, 3. kolo, Chomutov–Plzeň, přestupek: napadení

01:20 – Jaroslav Vlach, Liberec, 18. 2. 2022, 53. kolo, Olomouc–Liberec, přestupek: vražení na mantinel***

* Zahnuje osobní tresty do konce utkání a tresty ve hře (v minulosti též disciplinární tresty).

** Čas v minutách a sekundách od začátku utkání.

*** Stejný přestupek jako "vražení na hrazení", pouze se v edici pravidel platné od sezony 2021/22 přejmenoval.

NULY

ZÁKLADNÍ ČÁST 1993–2023

BRANKÁŘ	NULY	DOMA	VENKU	BRANKÁŘ	NULY	DOMA	VENKU
JIŘÍ TRVAJ	46	37	9	MARTIN ALTRICHTER	6	4	2
ROMAN MÁLEK	43	28	15	SASU HOVI	6	4	2
ZDENĚK ORCT	40	34	6	DOMINIK HRACHOVINA	6	4	2
TOMÁŠ PÖPPERLE	35	24	11	DOMINIK PAVLÁT	6	4	2
ŠIMON HRUBEC	33	19	14	JUSTIN PETERS	6	4	2
ROMAN ČECHMÁNEK	33	20	13	ALEŠ STEZKA	6	5	1
ADAM SVOBODA	32	19	13	JAN RŮŽIČKA	5	2	3
MILAN HNILÍČKA	32	21	11	FILIP ŠINDELÁŘ	5	2	3
MAREK PINC	31	21	10	MARCEL MELICHERČÍK	5	3	2
RADOVAN BIEGL	30	17	13	DAVID RITTICH	5	3	2
MATĚJ MACHOVSKÝ	29	15	14	MARTIN BÍLEK	4	3	1
JÁN LAŠÁK	29	20	9	LANDON BOW	4	3	1
BRANISLAV KONRÁD	29	22	7	JAN STRMEŇ	4	3	1
PETR FRANĚK	29	23	6	RICHARD HRAZDIRA	4	4	0
MARTIN PRUSEK	28	19	9	JOSEF KOŘENÁŘ	4	4	0
PETR BRÁZA	27	17	10	MICHAEL PETRÁSEK	4	4	0
OLDŘICH SVOBODA	26	17	9	JÚLIUS HUDÁČEK	3	0	3
MAREK ČILJAK	24	13	11	PAVEL FALTA	3	1	2
IGOR MURÍN	24	16	8	ALEXANDR HYLÁK	3	1	2
DUŠAN SALFICKÝ	23	13	10	MARTIN ŠTEFL	3	1	2
ROMAN WILL	23	13	10	TOMÁŠ VOŠVRDA	3	1	2
FILIP NOVOTNÝ	23	15	8	DANIEL HUF	3	2	1
DOMINIK FRODL	21	12	9	MILAN KLOUČEK	3	2	1
ROMAN TUREK	21	17	4	TOMÁŠ VOKOUN	3	2	1
DOMINIK FURCH	19	10	9	MATEJ TOMEK	3	3	0
MAREK MAZANEC	19	11	8	ADAM BRÍZGALA	2	0	2
PETER HAMERLÍK	19	12	7	MAREK LANGHAMER	2	0	2
TOMÁŠ DUBA	19	14	5	JAKUB ČECH	2	1	1
JAN CHÁBERA	18	10	8	ROBERT HAMRLA	2	1	1
PAVEL CAGAŠ	18	11	7	DOMINIK HAŠEK	2	1	1
VLADIMÍR HUDÁČEK	18	11	7	ROBERT HORYNA	2	1	1
JAKUB SEDLÁČEK	17	13	4	MARCEL KUČERA	2	1	1
JAKUB KOVÁŘ	16	8	8	STANISLAV NERUDA	2	1	1
LUKÁŠ MENSATOR	16	8	8	MILAN ŘEHOŘ	2	1	1
RUDOLF PEJCHAR	16	8	8	JAKUB ŠKAREK	2	1	1
MIROSLAV KOPŘIVA	16	12	4	MICHAL VALENT	2	1	1
LIBOR KAŠÍK	15	6	9	MARTIN VOLKE	2	1	1
LIBOR BARTA	15	8	7	RADEK FIALA	2	2	0
MARTIN RŮŽIČKA	15	9	6	ROSTISLAV HAAS	2	2	0
PAVEL FRANCOUZ	14	5	9	VLADISLAV HABAL	2	2	0
MIROSLAV SVOBODA	14	7	7	TERO LEINONEN	2	2	0
PAVEL KANTOR	14	8	6	ALEXANDER SALÁK	2	2	0
JAROSLAV KAMEŠ	14	10	4	LARS VOLDEN	2	2	0
VLASTIMIL LAKOSIL	13	5	8	KONSTANTIN BARULIN	1	0	1
KAREL VEJMEKKA	13	7	6	JAN BEDNÁŘ	1	0	1
MARTIN VOJTEK	13	7	6	LUKÁŠ KLIMEŠ	1	0	1
PATRIK BARTOŠÁK	13	8	5	JAKUB NEUŽIL	1	0	1
ONDŘEJ KACETL	12	8	4	JIŘÍ PATERA	1	0	1
JAN LUKÁŠ	11	5	6	RASTISLAV STAŇA	1	0	1
BRANDON MAXWELL	11	6	5	RADEK TÓTH	1	0	1
LUBOŠ HORČIČKA	11	7	4	DANIEL VLADAŘ	1	0	1
JAROSLAV HÜBL	11	8	3	SAMI AITTOKALLIO	1	1	0
TOMÁŠ ZÁVORKA	11	8	3	LUKÁŠ CIKÁNEK	1	1	0
MAREK SCHWARZ	10	4	6	MICHAL FIKRT	1	1	0
GAŠPER KROŠELJ	10	5	5	MICHAL HLINKA	1	1	0
JAKUB ŠTĚPÁNEK	10	5	5	VLADISLAV KOUTSKÝ	1	1	0
MICHAL MAŘÍK	10	6	4	ROBERT KRISTAN	1	1	0
JAROSLAV JANUS	10	7	3	JOSEF KUČERA	1	1	0
LUKÁŠ SÁBLÍK	10	7	3	JÁN LACO	1	1	0
HENRI KIVIAHO	9	5	4	JOSEF LUČÁK	1	1	0
ŠTĚPÁN LUKEŠ	9	5	4	PAVEL MALÁČ	1	1	0
MAREK NOVOTNÝ	9	5	4	ANDREJ MEZIN	1	1	0
KAMIL JARINA	9	6	3	MICHAL NEUVIRTH	1	1	0
PATRIK RYBÁŘ	9	6	3	MICHAL PODOLKA	1	1	0
DENIS GODLA	9	7	2	TUUKKA RASK	1	1	0
LUKÁŠ HRONEK	9	7	2	ROBERT SCHISTAD	1	1	0
IVO ČAPEK	8	5	3	JAROSLAV SUCHAN	1	1	0
LADISLAV BLAŽEK	8	6	2	PETR SVOBODA	1	1	0
PETR KVÁČA	8	6	2	JAROMÍR ŠINDEL	1	1	0
PETR TUČEK	7	4	3	ZDENĚK ŠMÍD	1	1	0
DANIEL DOLEJŠ	7	6	1	TOMÁŠ ŠTŮRALA	1	1	0
MARTIN FALTER	7	6	1	SIMO VEHVILÄINEN	1	1	0
JAROSLAV PAVELKA	7	6	1	ŠIMON ZAJÍČEK	1	1	0
IVO PEŠAT	6	3	3				

Přehled zahrnuje všechny brankáře s min. 1 nulou v základní části. / Seřazeno podle počtu nul, příp. podle nul vychytených venku.

UTKÁNÍ

NEJVÍCE ODCHYTANÝCH UTKÁNÍ, KARIÉRA:

563 – Zdeněk Orct, Litvínov, Kladno, Slavia, 1993/94 – 2009/10

555 – Roman Málek, Slavia, Plzeň, Karlovy Vary, Vítkovice, Sparta, Mladá Boleslav, 1996/97 – 2014/15

544 – Jiří Trvaj, Třinec, Vítkovice, Znojmo, Kometa, Olomouc, 1997/98 – 2014/15

537 – Marek Pinc, Litvínov, Kladno, Vítkovice, Liberec, Sparta, 1996/97 – 2012/13

521 – Radovan Biegl, Pardubice, Třinec, Havířov, Vsetín, Zlín, 1993/94 – 2008/09

NEJVÍCE ODCHYTANÝCH MINUT, KARIÉRA:

31 971 – Zdeněk Orct, 563 utkání, průměr 56:48 minut na zápas

31 170 – Roman Málek, 555 utkání, průměr 56:10 minut na zápas

31 261 – Jiří Trvaj, 544 utkání, průměr 57:28 minut na zápas

30 058 – Marek Pinc, 537 utkání, průměr 55:58 minut na zápas

29 279 – Radovan Biegl, 521 utkání, průměr 56:13 minut na zápas

NEJVÍCE ODCHYTANÝCH UTKÁNÍ VČETNĚ PLAY OFF A PLAY OUT*, KARIÉRA:

640 – Jiří Trvaj, Třinec, Vítkovice, Znojmo, Kometa, Olomouc / 544 v základní části, 75 v play off, 21 v play out

628 – Roman Málek, Slavia, Plzeň, Karlovy Vary, Vítkovice, Sparta, Mladá Boleslav / 555 v základní části, 73 v play off

603 – Zdeněk Orct, Litvínov, Kladno, Slavia / 563 v základní části, 39 v play off, 1 v play out

602 – Marek Pinc, Litvínov, Kladno, Vítkovice, Liberec, Sparta / 537 v základní části, 65 v play off

580 – Adam Svoboda, Sparta, Pardubice, Slavia, Plzeň, Hradec Králové / 511 v základní části, 66 v play off, 3 v play out

* Z aktivních brankářů (jejich kariéry pokračují v jakémkoliv soutěži) odchytali nejvíce utkání v ELH Matěj Machovský (379), Tomáš Pöpperle (366) a Libor Kašík (358).

NEJVÍCE ODCHYTANÝCH UTKÁNÍ, SEZONA:

56 – Landon Bow, Kladno, 2021/22, 56 kol

52 – Dušan Salfický, Plzeň, 1999/00, 52 kol

52 – Dušan Salfický, Plzeň, 2000/01, 52 kol

52 – Jiří Trvaj, Vítkovice, 2002/03, 52 kol

52 – Radovan Biegl, Vsetín, 2003/04, 52 kol

52 – Jakub Kovář, České Budějovice, 2010/11, 52 kol

52 – Jakub Kovář, České Budějovice, 2011/12, 52 kol

52 – Tomáš Závorka, Karlovy Vary, 2013/14, 52 kol

NEJVÍCE ODCHYTANÝCH MINUT, SEZONA:

3 298 – Landon Bow, Kladno, 2021/22, 56 utkání, průměr 58:54 minut na zápas

3 134 – Jakub Kovář, České Budějovice, 2010/11, 52 utkání, průměr 60:16 minut na zápas

3 129 – Radovan Biegl, Vsetín, 2003/04, 52 utkání, průměr 60:10 minut na zápas

3 085 – Jiří Trvaj, Vítkovice, 2002/03, 52 utkání, průměr 59:20 minut na zápas

3 061 – Dušan Salfický, Plzeň, 1999/00, 52 utkání, průměr 58:52 minut na zápas

3 061 – Jakub Kovář, České Budějovice, 2011/12, 52 utkání, průměr 58:52 minut na zápas

NULY (SHUTOUTY)

NEJVÍCE UTKÁNÍ S NULOU*, KARIÉRA:

46 – Jiří Trvaj, Třinec, Vítkovice, Znojmo, Kometa, Olomouc, 544 utkání, nula v průměru každých 12 zápasů

43 – Roman Málek, Slavia, Plzeň, Karlovy Vary, Vítkovice, Sparta, Mladá Boleslav, 555 utkání, nula v průměru každých 13 zápasů

40 – Zdeněk Orct, Litvínov, Kladno, Slavia, 563 utkání, nula v průměru každých 14 zápasů (v součtu s československou ligou celkem 47 nul**)

35 – Tomáš Pöpperle, Sparta, Plzeň, 315 utkání, nula v průměru každých 9 zápasů

33 – Roman Čechmánek, Vsetín, Karlovy Vary, Třinec, 344 utkání, nula v průměru každých 10 zápasů (v součtu s československou ligou celkem 35 nul: 2 za Jihlavu)

33 – Šimon Hrubec, České Budějovice, Třinec, 278 utkání, nula v průměru každých 8 zápasů

* Metodika pro uznávání vychytených nul: v období 2006–2013 se při výsledku 1:0, 0:1 po nájezdech připočítávalo čisté konto pouze brankáři vítězného týmu (pokud splnil další podmínky). Od změny statistických směrnic ČSLH před sezonou 2013/14 je za této situace nula udělena oběma brankářům, bez ohledu na výsledek a počet obdržných gólů v pozápasových nájezdech.

** Podrobněji viz tabulka [Nejvíce nul v ligové historii](#).

NEJVÍCE UTKÁNÍ S NULOU, SEZONA:

11 – Tomáš Pöpperle, Sparta, 2013/14, 44 utkání, nula v průměru každé 4 zápasy

11 – Roman Málek, Slavia, 2002/03, 50 utkání, nula v průměru každých 5 zápasů

9 – Igor Murín, Zlín, 2003/04, 31 utkání, nula v průměru každé 3 zápasy

8 – Roman Čechmánek, Vsetín, 1997/98, 41 utkání, nula v průměru každých 5 zápasů

8 – Martin Prusek, Vítkovice, 1996/97, 49 utkání, nula v průměru každých 6 zápasů

8* – Dušan Salfický, Plzeň, 1999/00, 52 utkání, nula v průměru každých 7 zápasů

* Navíc v 21. kole (ZNO-PLZ 0:1) sdílel Salfický nulu se Slávikem (v brance mezi 18. a 21. minutou) – nemůže být započítána do jeho individuálních statistik.

NEJVÍCE ZÁSAHŮ POTŘEBNÝCH K NULE, UTKÁNÍ:

+ **59 – Marek Čiliak**, Kometa, 30. 9. 2022, 6. kolo, Kometa – Hradec Králové (4:0)

56 – Dušan Salfický, Plzeň, 14. 1. 2001, 37. kolo, Zlín–Plzeň (0:0p)

55 – Július Hudáček, Pardubice, 6. 3. 2014, 52. kolo, Sparta–Pardubice (0:3)

52 – Milan Hnilička, Kladno, 29. 9. 1996, 6. kolo, Kladno–Sparta (1:0)

52 – Martin Prusek, Vítkovice, 25. 10. 1998, 16. kolo, Pardubice–Vítkovice (0:2)

52 – Martin Vojtek, Třinec, 2. 11. 2007, 18. kolo, Třinec–Slavia (4:0)

NEJMÉNĚ ZÁSAHŮ POTŘEBNÝCH K NULE, UTKÁNÍ:

7 – Filip Novotný, Hradec Králové, 6. 2. 2022, 50. kolo, Hradec Králové – Zlín (4:0)

10 – Marek Mazanec, Plzeň, 6. 11. 2011, 20. kolo, Slavia–Plzeň (0:3) →

Nejvíce nul v ligové historii

1936-2023*

1 ZDENĚK ORCT 28. 4. 1970 JIRÍ TRVAJ	2 13. 4. 1974 PETR BRÍZA	3 9. 12. 1964 ROMAN MÁLEK	4 25. 9. 1977 JIRÍ KRÁLÍK	5 11. 4. 1982	6 MILAN HNILIČKA 36	7 TOMÁŠ PÖPPERLE 35	8 ROMAN ČECHMÁNEK 35	9 VLADIMÍR NADRCHAL 34	10 OLDŘICH SVOBODA 34	11 ŠIMON HRUBEC 33
---	--------------------------------	---------------------------------	---------------------------------	------------------	------------------------	------------------------	-------------------------	---------------------------	--------------------------	-----------------------

* Jedná se o statistiky výhradně ze základní části, resp. dlouhodobé sezony (ročníky bez play off). Shrnuje historii nejvyšší soutěže hrané na území Československa, Protektorátu Čechy a Morava a samostatného Česka. O pořadí na 7. - 8., resp. 9. - 10. místě rozhoduje nižší počet odchytných utkání. Statistiky ke dvojici Králík (částečně), Nadrchal (kompletně) dodal sportovní historik a statistik **Tomáš Kučera** (@KohyCZ). ✳ Utkání s nulou vč. play off či play out (ligová historie): Bríza 58, Málek 56, Trvaj 52, Orct 49, Čechmánek 45.

BILANCE V UTKÁNÍCH ZÁKLADNÍ ČÁST 1993-2023

BRANKÁŘ	V	R	P	B	BRANKÁŘ	V	R	P	B
ADAM SVOBODA	263	36	175	795	MARTIN RŮŽIČKA	85	0	126	271
ROMAN MÁLEK	257	36	225	793	PAVEL FRANCOUZ	91	0	63	264
MAREK PINC	247	20	227	767	PAVEL KANTOR	86	0	104	262
JIRÍ TRVAJ	238	36	234	739	VLASTIMIL LAKOSIL	91	15	84	258
ZDENĚK ORCT	230	71	242	656	RUDOLF PEJCHAR	93	59	121	256
RADOVAN BIEGL	210	61	222	589	MAREK SCHWARZ	84	2	116	256
JÁN LAŠÁK	190	5	118	570	PATRIK BARTOŠÁK	86	0	63	253
TOMÁŠ PÖPPERLE	183	1	122	552	LUBOŠ HORČIČKA	78	15	78	239
PETR FRANĚK	182	24	185	540	TOMÁŠ ZÁVORKA	72	0	127	230
PETR BRÍZA	175	34	96	529	KAREL VEJMELKA	75	0	80	229
MILAN HNILIČKA	190	38	114	519	JAN LUKÁŠ	75	0	88	223
MATĚJ MACHOVSKÝ	175	0	118	508	JAROSLAV JANUS	76	0	85	215
ŠIMON HRUBEC	168	0	96	503	MARTIN ALTRICHTER	78	12	93	214
DUŠAN SALFICKÝ	175	47	132	491	GAŠPER KROŠELJ	71	0	62	210
ROMAN ČECHMÁNEK	190	45	106	464	MAREK NOVOTNÝ	82	35	115	204
LIBOR KAŠÍK	144	0	166	428	DANIEL DOLEJŠ	69	0	81	202
LUKÁŠ MENSATOR	134	11	141	418	DENIS GODLA	65	0	80	199
BRANIŠLAV KONRÁD	137	0	138	410	PAVEL CAGAŠ	73	30	89	189
MAREK ČILIAK	132	0	123	402	JAKUB ŠTĚPÁNEK	65	0	52	189
OLDŘICH SVOBODA	142	57	125	401	LADISLAV BLÁŽEK	72	37	83	183
JAKUB SEDLÁČEK	132	0	106	386	BRANDON MAXWELL	57	0	76	179
FILIP NOVOTNÝ	128	0	109	377	DOMINIK HRACHOVINA	58	0	52	176
JAROSLAV KAMĚŠ	140	47	108	373	ŠTĚPÁN LUKEŠ	57	0	71	170
ROMAN TUREK	133	17	105	371	IVO ČAPEK	69	20	56	163
LIBOR BARTA	127	51	160	363	JAN RŮŽIČKA	54	0	52	163
JAN CHÁBERA	121	8	116	362	LUKÁŠ SÁBLÍK	52	15	82	160
MAREK MAZANEC	113	0	81	351	ALEŠ STEZKA	49	0	39	152
JAKUB KOVÁŘ	116	0	86	339	FILIP ŠINDELÁŘ	51	0	48	151
MARTIN PRUSEK	123	55	124	338	PETR PŘIKRYL	47	6	62	147
MIROSLAV KOPŘIVA	116	0	108	337	SASU HOVI	47	5	68	143
ONDŘEJ KACETL	111	0	129	337	LUKÁŠ HRONEK	42	10	52	142
IGOR MURÍN	108	12	67	336	PATRIK RYBÁR	47	0	23	138
TOMÁŠ DUBA	107	6	81	332	RICHARD HRAZDIRA	50	25	32	127
VLADIMÍR HUDÁČEK	114	33	130	324	HENRI KIVIAHO	38	0	22	113
DOMINIK FRODL	107	0	70	324	KAMIL JARINA	34	7	42	109
JAROSLAV HÜBL	105	0	112	314	IVO PEŠÁT	41	11	32	108
PETER HAMERLÍK	99	0	97	301	DAVID RITTIČEK	34	0	34	106
ROMAN WILL	97	0	64	292	JAROSLAV PAVELKA	34	0	26	104
DOMINIK FURCH	101	0	119	290	JÁN LACO	33	0	39	100
MARTIN VOJTEK	92	6	98	290	MILAN KLOUČEK	36	0	32	98
MIROSLAV SVOBODA	96	0	78	289	JAN STRMEŇ	33	0	36	98
MICHAL MAŘÍK	93	40	124	283	LANDON BOW	30	0	56	95
PETR KVÁČA	92	0	68	275	VLADISLAV HABAL	30	0	37	86

(Pokračování na další straně...)

10 – Ján Lašák, Liberec, 23. 10. 2016, 15. kolo, Liberec – Karlovy Vary

(2:0)

10 – Filip Novotný, Hradec Králové, 4. 3. 2022, 58. kolo, Hradec Králové – Litvínov (3:0)

+ 11 – Jakub Kovář, Sparta, 22. 12. 2022, 30. kolo, Sparta–Plzeň (3:0)

+ 11 – Roman Will, Pardubice, 19. 2. 2023, 48. kolo, Karlovy Vary – Pardubice (0:5)

NULA PŘI DEBUTU V ELH*:

Petr Tuček, Zlín, 5. 2. 1999, 41. kolo, Litvínov–Zlín (0:0), věk 20 let, 10 dnů

Jakub Škarek, Sparta, 15. 11. 2016, 21. kolo, Zlín–Sparta (0:4), věk 17 let, 5 dnů

Dominik Frodl, Plzeň, 14. 9. 2018, 1. kolo, Plzeň–Liberec (4:0), věk 22 let, 151 dnů

* Debut v nejvyšší soutěži. Nezohledňuje 1. utkání v samostatné ELH u brankářů, kteří předtím chytali čs. ligu.

NEJDELŠÍ SÉRIE MINUT BEZ OBDRŽENÉHO GÓLU:

262:50* – Vladimír Hudáček, Zlín, 1999/00, 6.–11. kolo**, 3 nuly

245:26 – Patrik Rybář, Hradec Králové, 2017/18, 10.–14. kolo, 3 nuly

232:00 – Roman Turek, České Budějovice, 2009/10, 26.–29. kolo, 3 nuly

224:19 – Marcel Melicherčík, Liberec, 2013/14, 17.–22. kolo, 3 nuly

218:08 – Martin Vojtek, Třinec, 2001/02, 24.–32. kolo***, 3 nuly

* Čas v minutách a sekundách. / Před sezonou 2019/20 Ondřej Zamazal všechny série přepočítal s ohledem na přesný výklad matematických zákonitostí; ve většině případů byly časy upraveny o -1 sekundu. (Pokud série začíná v průběhu utkání, musí se od rozdílu dvou časových údajů – začátku a konce série – odečíst 1 sekunda, protože čas se v hokeji vyjma poslední minuty třetin neměří na desetiny, a nelze přesně určit, v jaké fázi sekundy padl gól, který stanovuje začátek série.)

** V 8. kole chytal R. Hrazdira.

*** Během této doby chytal 5x Lakosil. / Korekcí (provedenou 1. 8. 2019) čas Vojtkovy série oproti předchozímu vydání Knihy rekordů (KR) zpřesněn.

BILANCE V UTKÁNÍCH

NEJVÍCE VYCHYTANÝCH VÝHER*, KARIÉRA:

263 – Adam Svoboda, Sparta, Pardubice, Slavia, Plzeň, Hradec Králové, 511 utkání

257 – Roman Málek, Slavia, Plzeň, Karlovy Vary, Vítkovice, Sparta, Mladá Boleslav, 555 utkání

247 – Marek Pinc, Litvínov, Kladno, Vítkovice, Liberec, Sparta, 537 utkání

238 – Jiří Trvaj, Třinec, Vítkovice, Znojmo, Kometa, Olomouc, 544 utkání

230 – Zdeněk Orct, Litvínov, Kladno, Slavia, 563 utkání

* Kompletní přehled všech brankářů, kteří si v kariéře připočetli min. 1 výhru, remízu či prohru, viz tabulka [Bilance v utkáních](#).

NEJVÍCE VYCHYTANÝCH VÝHER, SEZONA:

36* – Adam Svoboda, Pardubice, 2002/03, 49 utkání

33 – Pavel Francouz, Litvínov, 2014/15, 46 utkání

33 – Miroslav Svoboda, Plzeň, 2017/18, 47 utkání

33 – Petr Bríza, Sparta, 1999/00, 50 utkání

31 – Ján Lašák, Pardubice, 2004/05, 46 utkání

31 – Roman Čechmánek, Vsetín, 1996/97, 48 utkání

31 – Roman Will, Liberec, 2018/19, 51 utkání

* Vedení ELH Pardubicím odebralo 3 body (a výhru) za pozitivní dopingový nález obránce Michaela Vyhliřdala (6. kolo SLA-PCE 1:3) – Adamu Svobodovi vychytná výhra v jeho individuálních statistikách zůstává.

NEJVÍCE PROHER, KARIÉRA:

242 – Zdeněk Orct, Litvínov, Kladno, Slavia, 563 utkání

234 – Jiří Trvaj, Třinec, Vítkovice, Znojmo, Kometa, Olomouc, 544 utkání

227 – Marek Pinc, Litvínov, Kladno, Vítkovice, Liberec, Sparta, 537 utkání

225 – Roman Málek, Slavia, Plzeň, Karlovy Vary, Vítkovice, Sparta, Mladá Boleslav, 555 utkání

222 – Radovan Biegl, Pardubice, Třinec, Havířov, Vsetín, Zlín, 521 utkání

NEJVÍCE PROHER, SEZONA:

36 – Landon Bow, Kladno, 2021/22, 56 utkání

33 – Martin Růžička, Pardubice, Chomutov, 2013/14, 40 utkání

31 – Marek Schwarz, Mladá Boleslav, 2010/11, 44 utkání

30 – celkem 4 případy, naposledy Tomáš Závorka, Karlovy Vary, 2013/14, 52 utkání

NEJVÍCE VYCHYTANÝCH BODŮ*, KARIÉRA:

795 – Adam Svoboda**, Sparta, Pardubice, Slavia, Plzeň, Hradec Králové, 511 utkání (263-36-175)***, 1996/97 – 2015/16

793** – Roman Málek, Slavia, Plzeň, Karlovy Vary, Vítkovice, Sparta, Mladá Boleslav, 555 utkání (257-36-225), 1996/97 – 2014/15

767 – Marek Pinc, Litvínov, Kladno, Vítkovice, Liberec, Sparta, 537 utkání (247-20-227), 1996/97 – 2012/13

739 – Jiří Trvaj, Třinec, Vítkovice, Znojmo, Kometa, Olomouc, 544 utkání (238-36-233), 1997/98 – 2014/15

656 – Zdeněk Orct, Litvínov, Kladno, Slavia, 563 utkání (230-71-242), 1993/94 – 2009/10

* Tříbodový systém platí od sezony 2000/01 – logicky to znevýhodňuje brankáře, kteří většinu kariéry v ELH strávili v předešlém období.

** Korekcí provedenou podle oficiálních zápisů (1. 8. 2019) byly bodové zisky Adama Svobody a Romana Málka upraveny, což způsobilo, že oproti předchozímu vydání KR si prohodili pořadí na 1. a 2. místě.

*** Údaje v závorce (výhry-remízy-prohry). Výhra, resp. prohra jsou zaznamenány vždy pouze jednomu brankáři každého z mužstev. (Platí to pro případ, že do utkání zasáhli dva gólmáni jednoho týmu. Kritériem pro přiznání výhry či prohry: přítomnost na ledě v době vstřelení vítězného gólu; v případě samostatných nálezů jsou výhra/prohra započteny brankářům, kteří hájili branku v sérii, kdy padnul vítězný gól.) To znamená, že součet výhry + remízy + prohry nerovná se celkový počet utkání, která gólmán odchytil.

NEJVÍCE VYCHYTANÝCH BODŮ, SEZONA:

108 – Adam Svoboda, Pardubice, 2002/03, 49 utkání, 95 % bodů PCE (114)*

100 – Adam Svoboda, Pardubice, 2003/04, 46 utkání, 93 % bodů PCE (108)

100 – Miroslav Svoboda, Plzeň, 2017/18, 47 utkání, 93 % bodů PLZ (107)

96 – Ján Lašák, Pardubice, 2004/05, 46 utkání, 99 % bodů PCE (97)

95 – Roman Will, Liberec, 2018/19, 51 utkání, 94 % bodů LIB (101)

94 – Pavel Francouz, Litvínov, 2014/15, 46 utkání, 90 % bodů LIT (105)

* Vedení ELH Pardubicím odebralo 3 body za pozitivní dopingový nález obránce Michaela Vyhliřdala (6. kolo SLA-PCE 1:3), tj. celkově získaly 114 bodů (z nich se počítá podíl Adama Svobody – brankáři jeho vychytné body ve statistikách zůstávají).

OBDRŽENÉ GÓLY (SPECIÁLNÍ)

NEJVÍCE GÓLŮ OBDRŽENÝCH V 1. MINUTĚ UTKÁNÍ, KARIÉRA:

19 – Radovan Biegl, Pardubice, Třinec, Havířov, Vsetín, Zlín, 521 utkání

18 – Zdeněk Orct, Litvínov, Kladno, Slavia, 563 utkání

17 – Jiří Trvaj, Třinec, Vítkovice, Znojmo, Kometa, Olomouc, 544 utkání

16 – Marek Novotný, Jihlava, Třinec, Vítkovice, Zlín, 263 utkání

16 – Marek Pinc, Litvínov, Kladno, Vítkovice, Liberec, Sparta, 537 utkání

NEJVÍCE GÓLŮ OBDRŽENÝCH V PRODLOUŽENÍ, KARIÉRA:

28 – Marek Pinc, Litvínov, Kladno, Vítkovice, Liberec, Sparta, 537 utkání

27 – Jiří Trvaj, Třinec, Vítkovice, Znojmo, Kometa, Olomouc, 544 utkání →

(Pokračování z předchozí strany.)

BRANKÁŘ	V	R	P	B	BRANKÁŘ	V	R	P	B
MICHAEL PETRÁSEK	29	0	34	85	DANIEL VLADAŘ	4	0	2	11
JUSTIN PETERS	28	0	29	85	PATRIK POLÍVKA	4	0	5	11
MARTIN FALTER	27	0	52	84	PETR KUBĚNA	4	3	11	11
PAVEL FALTA	25	8	38	84	MARTIN BAREK	3	1	4	11
DOMINIK PAVLÁT	25	0	39	81	JAROSLAV MIKLENDÁ	4	2	3	10
ROBERT KRISTAN	25	0	35	80	KONSTANTIN BARULIN	3	0	5	10
PETR TUČEK	23	7	29	78	SIMO VEHVILÄINEN	3	0	20	10
TOMÁŠ VOŠVRDA	23	0	51	76	JIŘÍ STEJSKAL	3	0	1	9
ZDENĚK ŠMÍD	24	6	41	74	PAVOL RYBÁR	3	3	9	9
DOMINIK HAŠEK	24	0	9	72	RADEK MASNÝ	3	3	12	9
DAVID HONŽÍK	21	0	47	71	PAVEL NEŠŤÁK	3	3	12	9
MARTIN BÍLEK	22	24	52	68	JIŘÍ KUČERA	3	2	12	8
MARTIN VOLKE	23	0	23	66	MARTIN CINIBULK	3	1	7	7
TOMÁŠ VOKOUN	23	6	21	64	LUKÁŠ SOCHŮREK	2	0	1	7
ALEXANDER SALÁK	22	0	11	63	PAVEL JEKEL	2	0	3	7
TOMÁŠ ŠTŮRALA	22	0	27	63	PETR JEŽ	2	1	11	7
JOSEF KOŘENÁŘ	21	0	9	63	JIŘÍ PATERA	2	0	12	7
LADISLAV KUDRNA	25	8	23	62	JAROSLAV SUCHAN	2	1	16	7
JŮLIUS HUDÁČEK	20	0	12	61	VOJTĚCH MOKRÝ	2	0	1	6
LUKÁŠ KLJMEŠ	20	0	18	60	TOMÁŠ HALÁSZ	2	0	5	6
MATEJ TOMEK	20	0	16	56	LUKÁŠ PLŠEK	2	0	11	6
MICHAL FIKRT	19	0	21	56	MOJIMÍR NEČAS	2	1	1	5
STANISLAV NERUDA	18	0	8	54	ROMAN ŠLUPINA	2	1	4	5
MARCEL MELICHERČÍK	19	0	14	50	JAN POSPÍŠIL	1	0	2	4
MICHAL VALENT	16	0	27	49	ŠTEFAN ŽIGÁRDY	1	0	9	4
LUKÁŠ ČIKÁNEK	14	0	58	47	JIŘÍ ŽIKMUND	1	0	10	4
ROBERT HORYNA	14	17	26	45	MIROSLAV BRZOBOHATÝ	1	0	0	3
SAMI AITTOKALLIO	14	0	12	43	LUKÁŠ DOSTÁL	1	0	0	3
ŠIMON ZAJÍČEK	14	0	22	42	DOMINIK GROH	1	0	0	3
ROBERT SLÁVIK	14	6	20	41	ONDŘEJ HALODA	1	0	0	3
ROBERT HAMRLA	17	5	21	40	MICHAL HOLEŠ	1	0	0	3
DANIEL HUF	13	0	37	40	MAREK STUCHLÍK	1	0	0	3
RADEK TÓTH	15	9	21	39	IVAN VASILEV	1	1	0	3
JAKUB ČECH	13	1	34	39	VOJTĚCH SEDLÁČEK	1	0	1	3
MARTIN ŠTEFL	12	1	27	39	MIROSLAV ŠIMONOVÍČ	1	0	1	3
ROBERT SCHISTAD	16	6	3	38	PETR ZAVADIL	1	0	1	3
MICHAL HLINKA	15	8	20	38	JAROMÍR DRAGAN	1	1	2	3
TERO LEINONEN	12	0	14	38	PATRIK NECHVÁTAL	1	0	4	3
JAKUB ŠKAREK	13	0	11	37	VÁCLAV FÜRBAACHER	1	0	0	2
RADEK FIALA	10	4	22	37	MARTIN PICKA	1	0	0	2
ROBERT SLJPCENKO	12	0	15	35	MILAN ZPĚVÁK	1	0	0	2
ROSTISLAV HAAS	12	11	57	35	ADAM HORÁK	1	0	1	2
JAKUB NEUŽIL	11	0	15	35	PATRIK HAMRLA	1	0	3	2
MAREK LANGHAMER	11	0	6	33	MAREK BENDA	0	0	1	1
MICHAL NEUVIRTH	11	0	11	33	DOMINIK HALMOŠI	0	0	1	1
MARTIN CHLAD	14	4	15	32	MIROSLAV MICHÁLEK	0	1	1	1
TUUKKA RASK	12	0	4	32	DANIEL KRÁL	0	0	2	1
JOSEF LUCÁK	12	7	19	31	VITALI TASKINEN	0	0	2	1
ALEXANDR HYLÁK	10	2	20	31	JAKUB SOUKJUP	0	0	3	1
ADAM BRÍŽGALA	10	0	15	30	PETR KŮS	0	1	4	1
MATÚŠ KOSTŮR	10	0	20	28	LUKÁŠ MUSIL	0	0	4	1
PAVEL MALÁČ	9	2	14	27	OLDŘICH CICHONĚ	0	0	1	0
MILAN ŘEHOŘ	8	0	23	27	ZDENĚK DOBEŠ	0	0	1	0
TOMÁŠ VAŠÍČEK	11	4	5	26	RÓBERT FILC	0	0	1	0
MICHAL PODOLKA	6	4	19	26	RADEK HAAS	0	0	1	0
JOSEF KUČERA	7	2	18	25	PETR HAMALČÍK	0	0	1	0
JAKUB LEV	9	0	13	24	HALVOR HÅRSTAD-EVJEI	0	0	1	0
JAN BEDNÁŘ	7	0	18	24	KRISTIÁN KOLÁŘ	0	0	1	0
MIROSLAV HANULJAK	8	0	14	23	PETR KONZAL	0	0	1	0
MARCEL KUČERA	7	2	16	22	ONDŘEJ KUČERA	0	0	1	0
LUKÁŠ DANEČEK	7	0	8	21	RADEK LUKEŠ	0	0	1	0
RASTISLAV STAŇA	7	0	6	20	NICK MALÍK	0	0	1	0
DMITRIJ MILTČAKOV	7	0	4	19	MARTIN MICHAJLOV	0	0	1	0
LARS VOLDEN	6	0	15	19	VOJTĚCH NEČAS	0	0	1	0
PETR HROMADA	6	0	1	15	ZDENĚK NEJTEK	0	0	1	0
ONDŘEJ PAVELEC	4	0	9	15	JURAJ ŠIMBOCH	0	0	1	0
DANNY TAYLOR	5	0	1	13	ANTONÍN ŠTELMACH	0	0	1	0
ANDREJ MEZIN	4	1	8	13	MAXIM ŽUKOV	0	0	1	0
JAN KOŤÁTKO	4	1	10	13	TADEÁŠ DVOŘÁK	0	0	2	0
EDGARS MASALSKIS	4	1	14	13	MICHAL NEDVÍDEK	0	0	2	0
JAROMÍR ŠINDEL	5	2	9	12	DAVID PLŠEK	0	0	2	0
LUKÁŠ HORÁK	4	0	4	12	JIŘÍ PODEŠVA	0	0	2	0
VLADISLAV KOUTSKÝ	4	0	12	12	VÍTEK VANĚČEK	0	0	2	0
PETR SVOBODA	3	2	10	12	RADEK ŽELEZNÝ	0	0	2	0
TOMÁŠ KRÁL	5	0	7	11	MICHAL KOŘEŇEK	0	0	6	0

Přehled zahrnuje všechny brankáře s min. 1 zápasem (V-R-P) z utkání v základní části. / Seřazeno podle počtu vychypaných bodů (od nejvyššího), resp. výher (od nejvyššího), resp. proher (od nejvyššího).

LEGENDA: V – výhry, R – remízy, P – prohry, B – vychypané body.

20 – Branislav Konrád, Třinec, Olomouc, 286 utkání

20 – Adam Svoboda, Sparta, Pardubice, Slavia, Plzeň, Hradec Králové, 511 utkání

18 – Filip Novotný, Sparta, Karlovy Vary, Hradec Králové, Mladá Boleslav, 255 utkání

18 – Petr Bříza, Sparta, 316 utkání

ZÁSAHY

NEJVÍCE ZÁSAHŮ, UTKÁNÍ:

66 – Ján Lašák, Pardubice, 23. 11. 2007, 24. kolo, Pardubice–Liberec (4:3)

65 – Landon Bow, Kladno, 1. 2. 2022, 48. kolo, Hradec Králové – Kladno (3:4)

64 – Jakub Sedláček, Zlín, 4. 12. 2008, 29. kolo, Litvínov–Zlín (2:3n)

64 – Jakub Sedláček, Zlín, 13. 2. 2009, 49. kolo, České Budějovice – Zlín (1:2n)

63 – Roman Málek, Plzeň, 30. 1. 2004, 44. kolo, Zlín–Plzeň (5:0)

61 – Martin Bílek, Kladno, 10. 1. 1999, 33. kolo, Zlín–Kladno (2:1)

NEJVÍCE ZÁSAHŮ, TŘETINA:

32 – Jakub Sedláček / 2. třetina, Zlín, 13. 2. 2009, 49. kolo, České Budějovice – Zlín (1:2n)

29 – Vlastimil Lakosil / 1. třetina, Třinec, 19. 1. 2001, 39. kolo, Plzeň–Třinec (6:2)

29 – Lukáš Sáblik / 3. třetina, Karlovy Vary, 8. 12. 2006, 32. kolo, Vítkovice – Karlovy Vary (2:3)

28 – Ján Lašák / 3. třetina, Pardubice, 23. 11. 2007, 24. kolo, Pardubice–Liberec (4:3)

27 – Adam Svoboda / 3. třetina, Pardubice, 27. 9. 2002, 6. kolo, Slavia–Pardubice (1:3)*

27 – Jakub Lev / 1. třetina, Kladno, 5. 3. 2006, 51. kolo, Zlín–Kladno (9:0)

27 – Ján Lašák / 2. třetina, Pardubice, 23. 12. 2007, 32. kolo, Litvínov–Pardubice (3:0)

27 – Igor Murín / 1. třetina, Zlín, 30. 12. 2007, 35. kolo, Zlín–Slavia (0:2)

* Vedení ELH utkání zkontumovalo (5:0 ve prospěch Slavie) za pozitivní dopingový nález obránce Michaela Vyhlídala.

PRODUKTIVITA

VSTŘELENÉ GÓLY:

1 – Marek Čiliak*, Kometa, 24. 10. 2014, 15. kolo, Zlín–Kometa (3:6)

1 – Filip Novotný**, Karlovy Vary, 29. 1. 2021, 40. kolo, Mladá Boleslav – Karlovy Vary (1:3)

* Vlastní gól Romana Vlacha při signalizovaném trestu – Čiliak se jako poslední hráč Komety dotkl puku a rozhodčí mu podle pravidel gól přiznal.

** Střela do prázdné branky soupeře při hře 5 na 6.

NEJVÍCE ASISTENCÍ, KARIÉRA:

12 – Ján Lašák, Pardubice, Liberec, 320 utkání

10 – Dominik Frodl, Plzeň, Pardubice, 183 utkání

10 – Matěj Machovský, Plzeň, Sparta, Hradec Králové, 316 utkání

10 – Adam Svoboda, Sparta, Pardubice, Slavia, Plzeň, Hradec Králové, 511 utkání

9 – Marek Čiliak, Kometa, Zlín, České Budějovice, 279 utkání

9 – Dušan Salfický, Pardubice, Plzeň, Sparta, Karlovy Vary, 377 utkání

9 – Miroslav Svoboda, Třinec, Plzeň, Vítkovice, 184 utkání

NEJVÍCE ASISTENCÍ, SEZONA:

5 – Ján Lašák, Liberec, 2014/15, 46 utkání

4 – Petr Franěk, Karlovy Vary, 2002/03, 45 utkání

4 – Marek Pinc, Vítkovice, 2005/06, 50 utkání

4 – Robert Kristan, Pardubice, 2014/15, 42 utkání

4 – Brandon Maxwell, Pardubice, 2015/16, 41 utkání

4 – Dominik Frodl, Plzeň, 2020/21, 39 utkání

NEJVÍCE ASISTENCÍ, UTKÁNÍ:

2* – Adam Svoboda, Pardubice, 19. 11. 2000, 24. kolo, Havířov–Pardubice (2:4)

2 – Filip Novotný, Sparta, 1. 2. 2015, 44. kolo, Slavia–Sparta (4:9)

2 – Tomáš Závorka, Karlovy Vary, 24. 2. 2017, 49. kolo, Karlovy Vary – Pardubice (4:1)

2 – Milan Klouček, Pardubice, 17. 2. 2019, 45. kolo, Pardubice–Plzeň (3:8)

* Všechny tučně vyznačené položky = absolutní rekord ELH.

TRESTNÁ STŘÍLENÍ

NEJVÍCE TRESTNÝCH STŘÍLENÍ PROTI BRANKÁŘI, KARIÉRA*:

35 – Jaroslav Hübl, Litvínov, Mladá Boleslav, Pardubice, 245 utkání

29 – Ján Lašák, Pardubice, Liberec, 320 utkání

29 – Roman Málek, Slavia, Plzeň, Karlovy Vary, Vítkovice, Sparta, Mladá Boleslav, 555 utkání

26 – Jiří Trvaj, Třinec, Vítkovice, Znojmo, Kometa, Olomouc, 544 utkání

25 – Adam Svoboda, Sparta, Pardubice, Slavia, Plzeň, Hradec Králové, 511 utkání

* Podrobněji viz tabulka [Trestná střelení: základní část](#).

NEJVÍCE CHYCNÝCH TRESTNÝCH STŘÍLENÍ*, KARIÉRA:

23 – Roman Málek, 29 trestných střelení, úspěšnost 79,31 %

21 – Jaroslav Hübl, 35 trestných střelení, úspěšnost 60,00 %

20 – Adam Svoboda, 25 trestných střelení, úspěšnost 80,00 %

19 – Ján Lašák, 29 trestných střelení, úspěšnost 65,52 %

17 – Martin Růžička, 23 trestných střelení, úspěšnost 73,91 %

17 – Petr Franěk, 24 trestných střelení, úspěšnost 70,83 %

NEJVÍCE CHYCNÝCH TRESTNÝCH STŘÍLENÍ*, SEZONA:

7 – Peter Hamerlík, Třinec, 2012/13, 8 trestných střelení, úspěšnost 87,50 %

7 – Roman Málek, Vítkovice, 2012/13, 8 trestných střelení, úspěšnost 87,50 %

6 – Jaroslav Hübl, Mladá Boleslav, 2011/12, 8 trestných střelení, úspěšnost 75,00 %

5 – Dominik Furch, Slavia, 2012/13, 6 trestných střelení, úspěšnost 83,33 %

5 – Robert Kristan, Pardubice, 2014/15, 6 trestných střelení, úspěšnost 83,33 %

5 – Tomáš Pöpperle, Plzeň, 2009/10, 7 trestných střelení, úspěšnost 71,43 %

* Zahnuje všechna trestná střelení, ze kterých brankář nedostal gól.

TRESTNÁ STŘÍLENÍ ZÁKLADNÍ ČÁST 1993–2023

BRANKÁŘ	TS	Z	%
ONDŘEJ KACETL	13	12	92,31
JAKUB ŠTĚPÁNEK	10	9	90,00
ŠIMON HRUBEC	19	16	84,21
MAREK ČILIAK	16	13	81,25
ADAM SVOBODA	25	20	80,00
MATĚJ MACHOVSKÝ	15	12	80,00
ROMAN MÁLEK	29	23	79,31
LIBOR KAŠÍK	19	15	78,95
DANIEL DOLEJŠ	14	11	78,57
DOMINIK FURCH	16	12	75,00
ROMAN ČECHMÁNEK	12	9	75,00
MARTIN RŮŽIČKA	23	17	73,91
RADOVAN BIEGL	22	16	72,73
LUBOŠ HORČIČKA	11	8	72,73
DENIS GODLA	11	8	72,73
DUŠAN SALFICKÝ	14	10	71,43
PETR FRANĚK	24	17	70,83
KAREL VEJMEJKA	10	7	70,00
PETER HAMERLÍK	22	15	68,18
JÁN LAŠÁK	29	19	65,52
MIROSLAV KOPŘIVA	17	11	64,71
JAKUB SEDLÁČEK	17	11	64,71
TOMÁŠ PÖPPERLE	22	14	63,64
BRANDON MAXWELL	11	7	63,64
JAKUB KOVÁŘ	16	10	62,50
ZDENĚK ORCT	13	8	61,54
BRANISLAV KONRÁD	23	14	60,87
JAROSLAV HÜBL	35	21	60,00
LUKÁŠ MENSATOR	20	12	60,00
JAROSLAV JANUS	10	6	60,00
RUDOLF PEJCHAR	10	6	60,00
LUKÁŠ SÁBLÍK	10	6	60,00
MAREK PINC	24	14	58,33
ROMAN TUREK	11	6	54,55
JIRÍ TRVAJ	26	14	53,85
LIBOR BARTA	16	8	50,00
JAN CHÁBERA	16	8	50,00
PAVEL KANTOR	15	6	40,00
OLDŘICH SVOBODA	10	4	40,00
PAVEL FRANCOUZ	13	5	38,46

Přehled zahrnuje brankáře, kteří v základní části čelili min. 10 trestným střelením. / Seřazeno podle procentuální úspěšnosti (od nejvyššího), příp. počtu zásahů (od nejvyššího).

LEGENDA: TS – počet trestných střelení, kterým brankář čelil, Z – zásahy / TS, která neskončila gólem, % – procentuální úspěšnost v TS.

Litvínovský brankář **Šimon Zajíček** chytí při rekordně dlouhém rozstřelu ve 40. kole 2022/23 **10 z 13 nájezdů** Vítkovic.



NÁJEZDY ZÁKLADNÍ ČÁST 2006–2023

BRANKÁŘ	SN	Z	%	V	P
JAROSLAV JANUS	54	46	85,19	12	4
SASU HOVI	74	60	81,08	13	7
JÁN LAŠÁK	92	74	80,43	16	7
FILIP NOVOTNÝ	95	74	77,89	13	4
PAVEL FRANCOUZ	84	64	76,19	19	7
DANIEL DOLEJŠ	74	56	75,68	9	6
PETR PŘIKRYL	53	40	75,47	8	6
KAREL VEJMEJKA	75	56	74,67	11	8
ROMAN WILL	62	46	74,19	7	8
MATĚJ MACHOVSKÝ	103	76	73,79	15	10
PATRIK BARTOŠÁK	57	42	73,68	8	4
JAN RŮŽIČKA	71	52	73,24	8	3
TOMÁŠ DUBA	67	49	73,13	9	8
ONDŘEJ KACETL	92	67	72,83	11	11
DOMINIK FRODL	99	72	72,73	12	8
JAKUB SEDLÁČEK	129	93	72,09	23	11
ALEŠ STEZKA	53	38	71,70	5	4
LIBOR KAŠÍK	136	97	71,32	21	15
DUŠAN SALFICKÝ	59	42	71,19	6	12
MIROSLAV KOPŘIVA	145	103	71,03	23	14
JAKUB KOVÁŘ	95	67	70,53	16	7
MIROSLAV SVOBODA	98	69	70,41	9	11
PETR KVÁČA	94	66	70,21	6	10
ROMAN MÁLEK	114	80	70,18	16	17
JAN CHÁBERA	116	81	69,83	15	14
JAKUB ŠTĚPÁNEK	62	43	69,35	11	4
GAŠPER KROŠELJ	65	45	69,23	6	7
JAN LUKÁŠ	68	47	69,12	7	6
TOMÁŠ PÖPPERLE	130	89	68,46	21	21
DENIS GODLA	69	47	68,12	5	7
BRANISLAV KONRÁD	144	98	68,06	16	15
MAREK PINC	88	59	67,05	11	12
MARTIN VOJTEK	77	51	66,23	7	14
ŠTĚPÁN LUKEŠ	62	41	66,13	6	6
DOMINIK FURCH	118	78	66,10	17	15
ADAM SVOBODA	115	76	66,09	14	15
PETR FRANĚK	56	37	66,07	8	6
MAREK SCHWARZ	70	46	65,71	10	12
ŠIMON HRUBEC	129	84	65,12	15	18
PAVEL KANTOR	76	49	64,47	8	11
LUKÁŠ MENSATOR	132	83	62,88	18	23
MARTIN RŮŽIČKA	90	56	62,22	5	18
JIRÍ TRVAJ	104	64	61,54	16	15
TOMÁŠ ZÁVORKA	54	33	61,11	7	12
MAREK MAZANEC	113	69	61,06	6	17
PETER HAMERLÍK	94	57	60,64	8	18
BRANDON MAXWELL	55	33	60,00	2	10
JAROSLAV HÜBL	92	55	59,78	12	12
MAREK ČILIAK	79	47	59,49	5	13
TOMÁŠ VOŠVRDA	57	30	52,63	4	13

Přehled zahrnuje brankáře, kteří v základní části čelili min. 50 nájezdům. / Seřazeno podle procentuální úspěšnosti (od nejvyššího), příp. počtu zásahů (od nejvyššího).

LEGENDA: SN – počet nájezdů, kterým brankář čelil, Z – zásahy / SN, které neskončily gólem, % – procentuální úspěšnost v nájezdech, V – výhry, P – prohry (v utkáních rozhodovaných v SN).

NÁJEZDY

NEJVÍCE NÁJEZDŮ PROTI BRANKÁŘI*, KARIÉRA:

145 – Miroslav Kopřiva, Kladno, Slavia, Chomutov, Pardubice**, 245 utkání

144 – Branislav Konrád, Třinec, Olomouc, 286 utkání

136 – Libor Kašík, Zlín, Kometa, 318 utkání

132 – Lukáš Mensator, Karlovy Vary, Plzeň, 315 utkání

130 – Tomáš Pöpperle, Sparta, Plzeň, 315 utkání

* Pozápasové nájezdy k určení vítěze utkání základní části byly v ELH zavedeny od sezony 2006/07. / Podrobněji viz tabulka [Nájezdy: základní část](#).

** Ve výčtu týmů jsou uvedeny jen ty, ve kterých brankář mohl k pozápasovým nájezdům naskočit (tj. od sezony 2006/07).

NEJVÍCE NÁJEZDŮ PROTI BRANKÁŘI, SEZONA:

46 – Martin Volke, Litvínov, 2011/12, úspěšnost 80,43 %

44 – Tomáš Pöpperle, Sparta, 2011/12, úspěšnost 68,18 %

44 – Denis Godla, Litvínov, 2020/21, úspěšnost 70,45 %

+ 44 – Aleš Stezka, Vítkovice, 2022/23, úspěšnost 70,45 %

38 – Šimon Hrubec, Třinec, 2017/18, úspěšnost 65,79 %

38 – Petr Kváča, Liberec, 2020/21, úspěšnost 73,68 %

NEJVÍCE CHYCENÝCH NÁJEZDŮ*, KARIÉRA:

103 – Miroslav Kopřiva, 145 nájezdů, úspěšnost 71,03 %

98 – Branislav Konrád, 144 nájezdů, úspěšnost 68,06 %

97 – Libor Kašík, 136 nájezdů, úspěšnost 71,32 %

93 – Jakub Sedláček, Zlín, Hradec Králové, Sparta, Olomouc, Kometa, 129 nájezdů, úspěšnost 72,09 %

89 – Tomáš Pöpperle, 130 nájezdů, úspěšnost 68,46 %

NEJVÍCE CHYCENÝCH NÁJEZDŮ*, SEZONA:

37 – Martin Volke, Litvínov, 2011/12, 46 nájezdů, úspěšnost 80,43 %

31 – Denis Godla, Litvínov, 2020/21, 44 nájezdů, úspěšnost 70,45 %

+ 31 – Aleš Stezka, Vítkovice, 2022/23, 44 nájezdů, úspěšnost 70,45 %

30 – Tomáš Pöpperle, Sparta, 2011/12, 44 nájezdů, úspěšnost 68,18 %

28 – Gašper Krošelj, Mladá Boleslav, 2019/20, 36 nájezdů, úspěšnost 77,78 %

28 – Petr Kváča, Liberec, 2020/21, 38 nájezdů, úspěšnost 73,68 %

NEJVÍCE CHYCENÝCH NÁJEZDŮ*, UTKÁNÍ:

10 – Jakub Štěpánek, Vítkovice, 25. 11. 2008, 26. kolo, Vítkovice–Třinec (3:2n), 11 nájezdů

+ **10 – Šimon Zajíček**, Litvínov, 22. 1. 2023, 40. kolo, Vítkovice–Litvínov (2:3n), 13 nájezdů

9 – Martin Vojtek, Třinec, 25. 11. 2008, 26. kolo, Vítkovice–Třinec (3:2n), 11 nájezdů

9 – Sami Aittokallio, Sparta, 21. 1. 2018, 42. kolo, Sparta–Vítkovice (4:3n), 10 nájezdů

9 – Denis Godla, Litvínov, 20. 11. 2020, 3. kolo, Liberec–Litvínov (1:2n), 10 nájezdů

+ 9 – Aleš Stezka, Vítkovice, 22. 1. 2023, 40. kolo, Vítkovice–Litvínov (2:3n), 13 nájezdů

* Zahrnuje všechny nájezdy, ze kterých brankář nedostal gól.

NEJVÍCE VÍTĚZNÝCH UTKÁNÍ V NÁJEZDECH, KARIÉRA:

23 – Jakub Sedláček, 34 utkání (11 proher)

23 – Miroslav Kopřiva, 37 utkání (14 proher)

21 – Libor Kašík, 36 utkání (15 proher)

21 – Tomáš Pöpperle, 42 utkání (21 proher)

19 – Pavel Francouz, 26 utkání (7 proher)

NEJVÍCE VÍTĚZNÝCH UTKÁNÍ V NÁJEZDECH, SEZONA:

7 – Pavel Francouz, Litvínov, 2012/13, 7 utkání

7 – Marek Schwarz, Mladá Boleslav, 2009/10, 8 utkání (1 prohra)

7 – Jaroslav Janus, Litvínov, 2015/16, 9 utkání (2 prohry)

7 – Lukáš Mensator, Karlovy Vary, 2007/08, 10 utkání (3 prohry)

7 – Pavel Francouz, Litvínov, 2013/14, 11 utkání (4 prohry)

6 – celkem 4 brankáři v historii základní části, naposledy Martin Volke, Litvínov, 2011/12, 9 utkání (3 prohry)